

CIUDAD DE MÉXICO
CAPITAL DE LA TRANSFORMACIÓN

SECRETARÍA DE SALUD
INSTITUTO PARA LA ATENCIÓN Y PREVENCIÓN DE LAS ADICCIONES
DIRECCIÓN GENERAL
COORDINACIÓN DE ADMINISTRACIÓN Y FINANZAS

ACUSE

Ciudad de México, a 20 de Enero de 2025
No. Oficio: IAPA/DG/CAF/048/2025

Asunto: 4to Informe de Avance Trimestral (Enero Diciembre) Apartado A

ACT. MARÍA DEL CARMEN MORENO RAMÍREZ
DIRECTORA GENERAL DE ARMONIZACIÓN
CONTABLE Y RENDICIÓN DE CUENTAS DE LA
SUBSECRETARÍA DE EGRESOS
PRESENTE

En atención al Oficio **SAF/SE/DGACyRC/0067/2025**, mediante el cual se hicieron observaciones al Informe de Avance Trimestral Enero – Diciembre 2024 Apartado A, del **Instituto para la Atención y Prevención de las Adicciones** y con fundamento en los Artículos 74, del Reglamento Interior del Poder Ejecutivo y de la Administración Pública de la Ciudad de México; 62 y 164 de la Ley de Austeridad, Transparencia en Remuneraciones, Prestaciones y Ejercicio de Recursos de la Ciudad de México; 163,170 y 174 del Reglamento de la Ley de Austeridad, Transparencia en Remuneraciones, Prestaciones y Ejercicio de Recursos de la Ciudad de México y conforme a los lineamientos de la Guía comunicada en su oportunidad, y en atención a su solicitud, le comento lo siguiente.

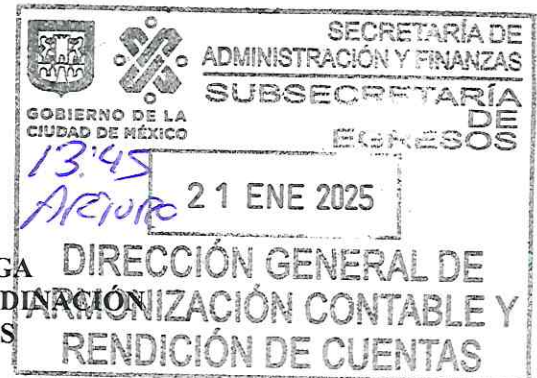
De lo anterior, me permito enviar los formatos oficiales en “PDF” y Excel, atendiendo a las observaciones enviadas y debidamente requisitados de manera impresa, y que fue enviado a la dirección electrónica informe.trimestral.saf.deriiic@gmail.com.

Sin otro particular, le envié un cordial saludo.

ATENTAMENTE



LIC. BRIGIDO RODRÍGUEZ ASTORGA
ENCARGADO DEL DESPACHO DE LA COORDINACIÓN
DE ADMINISTRACIÓN Y FINANZAS
brodriguez@iapa.cdmx.gob.mx



C.c.p. Amaya Ordorika Imaz.-Directora General IAPA.

BRA/CPM

CON ANEXOS 0579

Av. Río Mixcoac 342 Colonia Acacias, Alcaldía
Benito Juárez, C.P. 03240, Ciudad de México.
T. 55 4631 3035





CIUDAD DE MÉXICO
CAPITAL DE LA TRANSFORMACIÓN

SECRETARÍA DE
ADMINISTRACIÓN Y FINANZAS

INFORME DE AVANCE TRIMESTRAL

ENERO-DICIEMBRE DE 2024

Correspondiente a la Unidad Responsable de Gasto

26PDIA Instituto para la Atención y Prevención de las Adicciones

Titular:

Nombre:

Lic. Amaya Ordorika Imaz

Cargo:

Directora General del Instituto para la Atención y
Prevención de las Adicciones

Firma

Responsable:

Nombre:

Lic. Brígido Rodríguez Astorga

Cargo:

Subdirector de Recursos Financieros

Firma

MATRIZ DE CONTROL DEL INFORME DE AVANCE TRIMESTRAL


Unidad Responsable del Gasto:		26PDIA Instituto para la Atención y Prevención de las Adicciones				OBSERVACIÓN
Periodo:		ENERO-DICIEMBRE DE 2024				
Fecha de Elaboración:		3 de enero de 2025				
FORMATO	NOMBRE	ENTREGABLE				
		FORMATOS FÍSICOS		MEDIO MAGNÉTICO		
		APLICA	NO APLICA	EXCEL	PDF	
CARÁTULA	CARATULA DEL INFORME DE AVANCE TRIMESTRAL	X		X	X	
RESUMEN EJECUTIVO	RESUMEN EJECUTIVO DEL INFORME DE AVANCE TRIMESTRAL	X		X	X	
ECG	EVOLUCIÓN PRESUPUESTAL POR CAPÍTULO DE GASTO	X		X	X	
EPC	EVOLUCIÓN PRESUPUESTAL DE PARTIDAS CENTRALIZADAS O CONSOLIDADAS		X			
AP-RF	AVANCE PRESUPUESTAL DE RECURSOS DE ORIGEN FEDERAL		X			
PPI	PROGRAMAS Y PROYECTOS DE INVERSIÓN	X		X	X	
AP	ADECUACIONES PRESUPUESTALES	X		X	X	
ADS-1	AYUDAS, DONATIVOS Y SUBSIDIOS	X		X	X	
ADS-2	AYUDAS, DONATIVOS Y SUBSIDIOS A FIDEICOMISOS		X			
SAP	PROGRAMAS QUE OTORGAN SUBSIDIOS Y APOYOS A LA POBLACIÓN		X			
FIC	FIDEICOMISOS CONSTITUIDOS		X			
AP-FAFA	AVANCE PRESUPUESTAL DEL FONDO ADICIONAL DE FINANCIAMIENTO DE LAS ALCALDÍAS		X			
PPA	PRESUPUESTO PARTICIPATIVO PARA ALCALDÍAS		X			
R-RAMA	RECURSOS RESULTADOS DE LA APLICACIÓN DE MEDIDAS DE AUSTERIDAD		X			
6d	ESTADO ANALÍTICO DEL EJERCICIO DEL PRESUPUESTO DE EGRESOS DETALLADO - LDF- (CLASIFICACIÓN DE SERVICIOS PERSONALES POR CATEGORÍA)	X		X	X	

Formato para el control interno de la DE-IRC

Elaboró: Lic. Candido Perceatgui Mendoza
 Jefe de Programación y Control Presupuestal
 Nombre, Cargo y Firma

Autorizó: Lic. Brígido Rodríguez Astorga
 Subdirector de Recursos Financieros
 Nombre, Cargo y Firma

EGG EVOLUCIÓN PRESUPUESTAL POR CAPÍTULO DE GASTO										
SEFOIA Instituto para la Atención y Prevención de las Adicciones										
Unidad Responsable de Gasto: ENERO-DICIEMBRE DE 2024										
Periodo:										
CAPÍTULO	PRESUPUESTO (Pasaes con dos decimales)					VARIACIÓN				
	APROBADO	MODIFICADO	PROGRAMADO	EJERCIDO	SALDO DEL COMPROMISO	DEVENGADO	PAGADO	EJERCIDO + SALDO DEL COMPROMISO	SALDO DEL COMPROMISO EJERCIDO/NO EJERCIDO	%
TOTAL UNO	52,611,527.00	62,255,321.47	64,253,331.47	59,535,937.56	2,991,228.98	59,535,937.56	58,530,587.58	52,528,788.10	-1,728,542.61	
TOTAL GASTO CORRIENTE	52,611,527.00	61,515,023.94	61,115,801.04	57,532,055.86	2,181,020.20	57,532,055.86	57,532,055.86	53,733,589.35	-1,599,733.50	
1000	28,253,253.03	28,054,306.63	28,054,306.63	27,701,600.59	67,362.05	27,701,600.59	27,701,600.59	27,768,453.44	-315,043.22	100%
2000	1,839,740.00	2,039,176.47	2,959,178.47	2,049,765.04	595,403.03	2,049,765.04	2,049,765.04	2,647,190.57	-331,165.60	100%
3000	24,205,529.00	30,131,159.04	30,131,129.04	27,671,091.55	1,517,352.62	27,671,091.55	27,671,091.55	23,138,354.18	-942,764.55	100%
4000	0.00	139,090.87	139,090.87	139,090.87	0.00	139,090.87	139,090.87	139,090.87	0.00	100%
5000										
6000										
7000	22,000.00	22,000.00	22,000.00	0.00	0.00	0.00	0.00	0.00	22,000.00	100%
8000										
9000										
TOTAL GASTO DE CAPITAL	0.00	2,326,928.43	2,309,328.43	1,959,509.10	818,199.40	1,959,509.10	1,959,509.10	2,793,699.43	-145,828.40	
1000										
2000										
3000										
4000										
5000	0.00	2,326,928.43	2,309,328.43	1,959,509.10	818,199.40	1,959,509.10	1,959,509.10	2,793,699.43	-145,828.40	100%
6000										
7000										
8000										
9000										






AP-RF AVANCE PRESUPUESTAL DE RECURSOS DE ORIGEN FEDERAL										
Unidad Responsable de Gasto:				2ePDIA Instituto para la Atención y Prevención de las Adicciones						
Periodo:				ENERO-DICIEMBRE DE 2024						
FONDO										
R E S U L T A D O S										
PRESUPUESTO (Pesos con dos decimales)							AVANCE %			
APROBADO	MODIFICADO	PROGRAMADO	SALDO DEL COMPROMISO	DEVENGADO	EJERCIDO	PAGADO	(DEVENGADO / APROBADO)*100	(DEVENGADO / MODIFICADO)*100	(EJERCIDO / APROBADO)*100	((EJERCIDO + SALDO DEL COMPROMISO) / MODIFICADO)*100
PRINCIPALES ADICIONES				NO APLICA						



PPI PROGRAMAS Y PROYECTOS DE INVERSIÓN											
Unidad Responsable de Gasto:		26PDA Instituto para la Atención y Prevención de las Adicciones									
Periodo:		ENERO-DICIEMBRE DE 2024									
CLAVE PROYECTO DE INVERSIÓN	DENOMINACIÓN DEL PROYECTO DE INVERSIÓN	AVANCE %	PRESUPUESTO (Pesos con dos decimales)								DESCRIPCIÓN DE ACCIONES REALIZADAS
			APROBADO	MODIFICADO	PROGRAMADO	EJERCIDO	SALDO DEL COMPROMISO	DEBERGADO	PAGADO	EJERCIDO + SALDO DEL COMPROMISO	
TOTAL URG				2,779,567.47	2,779,567.47	1,914,549.14	310,199.49	1,814,549.14	1,814,549.14	2,624,738.94	
A24NR0261	Adquisición de Computadoras con Hardware y Software.	100%		289,165.68	289,165.68	289,165.68	-	289,165.68	289,165.68	289,165.68	Se llevó a cabo la adquisición de equipos y aparatos de tipo audio/visual, requeridos dentro de los Programas preventivos de adicciones y de promoción de la salud, así como para el equipamiento de los Módulos de Atención Comunitaria en el Instituto para la Atención y Prevención de las Adicciones en la CDMX.Observaciones: Sin afectar las Metas Programáticas.
A24NR0266	Adquisición de Equipo Informático IAPA 2024.	76%		529,069.93	529,069.93	394,163.00	-	234,163.00	294,163.00	254,168.69	Se llevó a cabo la adquisición de equipo informático que contribuya a la ejecución de diversos Programas preventivos y de promoción de la salud, así como de los Módulos de Atención Comunitaria y para el "Núcleo Urbano de Bienestar Emocional" (NUBE) en el Instituto para la Atención y Prevención de las Adicciones en la Ciudad de México, y en proceso la adquisición de más equipos.
A24NR0527	Adquisición de Mobiliario IAPA 2024.	100%		109,668.00	109,668.00	109,668.00	-	109,668.00	109,668.00	109,668.00	Se adquirió mobiliario de tipo administrativo necesario dentro de los espacios destinados para la prestación del servicio proporcionado a través del "Núcleo Urbano de Bienestar Emocional" (NUBE) en el Instituto para la Atención y Prevención de las Adicciones en la Ciudad de México. Observaciones: Sin afectar las Metas Programáticas.
A24NR0529	Adquisición de Equipos y Aparatos Audiovisuales IAPA 2024.	100%		203,159.46	203,159.46	203,159.46	-	203,159.46	203,159.46	203,159.46	Adquirir instrumental Médico y de Laboratorio necesario para los consultorios médicos que formarán parte del servicio integral que será proporcionado a través del "Núcleo Urbano de Bienestar Emocional" (NUBE) en el Instituto para la Atención y Prevención de las Adicciones en la Ciudad de México.Observaciones: Sin afectar las Metas Programáticas mismo que serán adquiridos en este trimestre.
A24NR0930	Adquisición de Vehículos IAPA 2024	69%		839,000.00	839,000.00	819,070.00	-	819,070.00	819,070.00	819,070.00	Automóvil Tipo Avenza y Rsm 700, para el desarrollo de los programas preventivos de adicciones y de promoción de la salud brindados a través de proyecto NUBE y de los módulos de atención comunitaria.
A24NR0677	Adquisición de Equipo Informático (hardware y Software) IAPA 2024	100%		810,199.40	810,199.40	-	810,199.40	-	-	810,199.40	Adquisición de 30 Computadoras de escritorio (Perfil Administrativo con paquetería OEM)

ADECUACIONES PRESUPUESTALES					
Unidad Responsable de Gasto:		26PDIA Instituto para la Atención y Prevención de las Adicciones			
Periodo:		ENERO-DICIEMBRE DE 2024			
PRESUPUESTO (Pesos con dos decimales)					
APROBADO		MODIFICADO		VARIACIÓN %: ((MODIFICADO/APROBADO)-1)*100	
52,611,523.00		64,255,331.47		22.13	
NÚMERO DE AFECTACIÓN	DESTINO DE GASTO	AMPLIACIÓN	REDUCCIÓN	CAUSAS DE LAS ADECUACIONES AL PRESUPUESTO	IMPACTO AL CUMPLIMIENTOS DE METAS
C 26 PD IA 2560	70 Fortalecimiento de acciones en las unidades responsables del gasto	6,761,391.55		Adicionar el presupuesto para el apoyo a las Nucleo Urnano de Bienestar Emocional (NUBE) que operan en este Instituto.	no existe ampliación de la meta física
C 26 PD IA 4715	70 Fortalecimiento de acciones en las unidades responsables del gasto	2,660,900.00		Adicionar el presupuesto para el apoyo a las Nucleo Urnano de Bienestar Emocional (NUBE) que operan en este Instituto.	no existe ampliación de la meta física
C 26 PD IA 8408	70 Fortalecimiento de acciones en las unidades responsables del gasto	139,090.87		Adicionar el presupuesto para el apoyo a instituciones sin fines de lucro.	no existe ampliación de la meta física




SAP PROGRAMAS QUE OTORGAN SUBSIDIOS Y APOYOS A LA POBLACIÓN							
Unidad Responsable de Gasto:		26PDIA Instituto para la Atención y Prevención de las Adicciones					
Periodo:		ENERO-DICIEMBRE DE 2024					
ÁREA FUNCIONAL F.F-SF-A.L.P.P	DENOMINACIÓN DEL PROGRAMA ^{1/}	FECHA DE PUBLICACIÓN DE REGLAS DE OPERACIÓN	ALCALDÍA	COLONIA	BENEFICIARIO		PRESUPUESTO EJERCIDO (Pesos con dos decimales)
					TIPO	TOTAL	
NO APLICA							
TOTAL URG							

1/ Se refiere a programas que cuentan con reglas de operación publicadas en la Gaceta Oficial de la Ciudad de México.

[Handwritten signature]

FIC FIDEICOMISOS CONSTITUIDOS		
Unidad Responsable de Gasto:	26PDIA Instituto para la Atención y Prevención de las Adicciones	
Período:	ENERO-DICIEMBRE DE 2024	
DATOS GENERALES DEL FIDEICOMISO		
Denominación del Fideicomiso:		
Fecha de su constitución:		
Fideicomitente:		
Fideicomisario:	NO APLICA	
Fiduciario:		
Objeto de su constitución:		
Modificaciones al objeto de su constitución:		
Objeto actual:		
DISPONIBILIDAD PRESUPUESTAL DEL FIDEICOMISO		
Disponibilidad de Recursos al Finalizar el Trimestre Anterior: (a)	Disponibilidad de Recursos al Finalizar el Trimestre de Referencia: (b)	Variación de la Disponibilidad = (b)-(a)
ESTADO FINANCIERO DEL FIDEICOMISO		
Activo:	Pasivo:	Capital:
AVANCE PRESUPUESTAL DEL FIDEICOMISO		
Naturaleza del Gasto:	Destino del Gasto:	Monto Ejercido:






AP-FABA AVANCE PRESUPUESTAL DEL FONDO ADICIONAL DE FINANCIAMIENTO DE LAS ALCALDÍAS													
Alcaldía:			26PDIA Instituto para la Atención y Prevención de las Adicciones										
Período:			ENERO-DICIEMBRE DE 2024										
ESTRUCTURA VALOR PÚBLICO			ÁREA FUNCIONAL	DENOMINACIÓN DEL PROYECTO APROBADO	PRESUPUESTO (Pasa con dos decimales)								AVANCE %
EJE	SUB EJE	SUB SUB EJE	FI-FS-AJ-PP		APROBADO	PROGRAMADO	MODIFICADO	EJERCIDO	SALDO DEL COMPROMISO	DEVENGADO	PAGADO	EJERCIDO + SALDO DEL COMPROMISO	(SALDO DEL COMPROMISO + EJERCIDO) / MODIFICADOR 199
NO APLICA													
				TOTAL URG									
ACCIONES REALIZADAS CON RECURSOS DEL FONDO ADICIONAL DE FINANCIAMIENTO DE LAS ALCALDÍAS													




PPA PRESUPUESTO PARTICIPATIVO PARA ALCALDÍAS																
ZEPDA Instituto para la Atención y Prevención de las Adicciones																
ENERO-DICIEMBRE DE 2024																
UNIDAD TERRITORIAL		PROYECTO				AVANCE EN LA EJECUCIÓN DEL PROYECTO %	PRESUPUESTO (Presupuesto Base Actualizado)							AVANCE PRESUPUESTAL %		
CLAVE	DENOMINACIÓN	GANADOR		SUSTITUTO			CAPÍTULO DE GASTO	APROBADO	PROGRAMADO	MODIFICADO	EJERCIDO	SALDO DEL COMPROMISO	DEVENGADO		PAGADO	SALDO A FIN DE PERÍODO DEL COMPROMISO
		NÚMERO	NOMBRE	OFICIO AUTORIZADOR	NOMBRE											
TOTAL URC																
NO APLICA																

[Handwritten signature]
C

Estado Analítico del Ejercicio del Presupuesto de Egresos Detallado - LDF (Clasificación de Servicios Personales por Categoría)						
Unidad Responsable de Gasto: 26PDIA Instituto para la Atención y Prevención de las Adicciones						
Del 1 de Enero al 30 de Septiembre de 2024 (PESOS)						
CONCEPTO	EGRESOS					SUBEJERCICIO
	APROBADO	AMPLIACIONES / REDUCCIONES	MODIFICADO	DEVENGADO	PAGADO	
I. GASTO NO ETIQUETADO (A+B+C+D+E+F)	28,005,920.00	2,082,426.00	30,088,346.00	29,346,798.00	29,346,798.00	741,548.00
A. Personal Administrativo y de Servicio Público	28,005,920.00	2,082,426.00	30,088,346.00	29,346,798.00	29,346,798.00	741,548.00
B. Magisterio		0.00				0.00
C. Servicios de Salud C = (c1+c2)	0.00	0.00	0.00	0.00	0.00	0.00
c1) Personal Administrativo		0.00				0.00
c2) Personal Médico, Paramédico y Afín		0.00				0.00
D. Seguridad Pública		0.00				0.00
E. Gastos Asoc. a la Implemt. de Nvas. Leyes Fed. o Ref. de las Mismas E = (e1+e2)	0.00	0.00	0.00	0.00	0.00	0.00
e1) Nombre del Programa o Ley 1		0.00				0.00
e2) Nombre del Programa o Ley 2		0.00				0.00
F. Sentencias Laborales Definitivas		0.00				0.00
II. GASTO ETIQUETADO (A+B+C+D+E+F)	0.00	0.00	0.00	0.00	0.00	0.00
A. Personal Administrativo y de Servicio Público		0.00				0.00
B. Magisterio		0.00				0.00
C. Servicios de Salud C = (c1+c2)	0.00	0.00	0.00	0.00	0.00	0.00
c1) Personal Administrativo		0.00				0.00
c2) Personal Médico, Paramédico y Afín		0.00				0.00
D. Seguridad Pública		0.00				0.00
E. Gastos Asoc. a la Implemt. de Nvas. Leyes Fed. o Ref. de las Mismas E = (e1+e2)	0.00	0.00	0.00	0.00	0.00	0.00
e1) Nombre del Programa o Ley 1		0.00				0.00
e2) Nombre del Programa o Ley 2		0.00				0.00
F. Sentencias Laborales Definitivas		0.00				0.00
TOTAL DEL GASTO EN SERVICIOS PERSONALES III = (I+II)	28,005,920.00	2,082,426.00	30,088,346.00	29,346,798.00	29,346,798.00	741,548.00





SECRETARÍA DE SALUD
 INSTITUTO PARA LA ATENCIÓN Y PREVENCIÓN DE LAS ADICCIONES
 DIRECCIÓN GENERAL
 COORDINACIÓN DE ADMINISTRACIÓN Y FINANZAS
 SUBDIRECCIÓN DE RECURSOS FINANCIEROS

CIUDAD DE MÉXICO
 CAPITAL DE LA TRANSFORMACIÓN

Ciudad de México, a 07 de Enero de 2025
 No. Oficio: IAPA/DG/CAF/013/2025

Asunto: 4to Informe de Avance Trimestral (Enero-Diciembre) Apartado B

ACUSE

00267

LIC. JORGE DE JESÚS LORENZO RUIZ
 DIRECTOR GENERAL DE PLANEACIÓN
 PRESUPUESTARIA, CONTROL Y EVALUACIÓN
 DEL GASTO DE LA SUBSECRETARÍA DE EGRESOS
 PRESENTE



Con fundamento en los Artículos 18, 30, 62, 88, 127, 129, 146, 152, 153, 164, 165 y 166 de la Ley de Austeridad, Transparencia en Remuneraciones y Prestaciones y Ejercicio de los Recursos de la Ciudad de México; 2, fracciones V y VIII de la Ley de Ingresos de la Ciudad de México para el Ejercicio Fiscal 2024; 2, fracción XVI, 28 tercer párrafo, 35 segundo párrafo y 67 del Decreto por el que se expide el Presupuesto de Egresos de la Ciudad de México, para el Ejercicio Fiscal 2024; 71 y 81 del Reglamento Interior del Poder Ejecutivo y la Administración Pública de la Ciudad de México; 161, 162, 163, 164, 165, 167, 169, 170, 171, y 174 del Reglamento de la Ley de Austeridad, Transparencia en Remuneraciones Prestaciones y Ejercicio de los Recursos de la Ciudad de México; y reglas 254, 255., 256, 257, 258 y 259 del Manual de Reglas y Procedimientos para el Ejercicio, Control y Evaluación del Gasto de la Administración Pública de la Ciudad de México; a fin de dar atención a las Circulares: SAF/SE/DGPPCEG/013/2024 y SAF/SE/DGACyRC/019/2024, emitidas por la Subsecretaría de Egresos de la Secretaría de Administración y Finanzas el 13 de Diciembre de 2024, mediante las cuales solicita el Informe de Avance Trimestral correspondiente al periodo Enero-Diciembre 2024 Apartado B.

De lo anterior, me permito enviar los formatos oficiales debidamente requisados del Informe de este Instituto para la Atención y Prevención de las Adicciones de manera impresa, mismo que fue enviado a la dirección electrónica informe.trimestral.dgppceq@gmail.com.

Sin otro particular, le envié un cordial saludo.

ATENTAMENTE

LIC. BRÍGIDO RODRÍGUEZ ASTORGA
 ENCARGADO DEL DESPACHO DE LA COORDINACIÓN
 DE ADMINISTRACIÓN Y FINANZAS
 brodriguez@iapa.cdmx.gob.mx



C.c.p. Amaya Ordorika Imaz.-Directora General IAPA.

BRA/CPM



Av. Río Mixcoac 342 Colonia Acacias, Alcaldía
 Benito Juárez, C.P. 03240, Ciudad de México.
 T. 55 4631 3035



INFORME DE AVANCE PRESUPUESTAL Y DE INDICADORES (IAPI)

APARTADO 1

Clave del Centro Gestor	26PDIA	Unidad Responsable del Gasto	Instituto para la Atención y Prevención de las Adicciones	Periodo	Cuarto Trimestre
-------------------------	--------	------------------------------	---	---------	------------------

I. Planeación Operativa

I.1. Estructura programática

Clave de Pp	N001	Denominación de Pp	Cumplimiento de los programas de Protección Civil									
Actividad Institucional	002	Gestion integral de riesgos en materia de proteccion civil	Vinculación al Programa de Gobierno	Eje	5	Cero agresion y mas seguridad	Sub Eje	3	Proteccion civil	Sub Sub Eje	3	Evitar nuevos riesgos
Objetivo de Desarrollo Sostenible	11	Ciudades y comunidades sostenibles	Meta del ODS	11.5		De aqui a 2030, reducir significativamente el numero de muertes causadas por los desastres, incluidos los relacionados con el agua, y de personas afectadas por ellos, y reducir considerablemente las perdidas economicas directas provocadas por los desastres en comparacion con el producto interno bruto mundial, haciendo especial hincapie en la proteccion de los pobres y las personas en situaciones de vulnerabilidad						

II. Evolución del Gasto


II.1. Por momentos contables


Periodo	Presupuesto original (1)	Presupuesto modificado (2)	Presupuesto programado al periodo (3)	Presupuesto ejercido (4)	Porcentaje de avance en el gasto (4/3)
1T	\$ 40,000.00	\$ 40,000.00	\$ 10,000.00	\$ -	0%
2T		\$ 40,000.00	\$ 35,500.00	\$ -	0%
3T		\$ 40,000.00	\$ 40,000.00	\$ 18,930.49	47%
4T		\$ 40,000.00	\$ 40,000.00	\$ 39,930.47	100%
CP					

II.2. Por tipo y capítulo de gasto

Concepto	Gasto corriente				Gasto de inversión			Otros	
	1000	2000	3000	4000	5000	6000	7000	8000	9000
	Servicios Personales	Materiales y Suministros	Servicios Generales	Transferencias, Asignaciones, Subsidios y otras Ayudas	Bienes Muebles, Inmuebles e Intangibles	Inversión Pública	Inversiones Financieras y otras Provisiones	Participaciones y Aportaciones	Deuda Pública
Presupuesto original	\$ -	\$ 25,000.00	\$ 15,000.00	\$ -	\$ -	\$ -	\$ -	\$ -	\$ -
Presupuesto modificado		\$ 25,000.00	\$ 15,000.00						
Presupuesto ejercido		\$ 24,999.72	\$ 14,930.75						

Firmas de responsables


 Lic. Candido Percastegui Mendoza
 JUD de Programación y Control Presupuestal
 cpercastegui@iapa.cdmx.go 55 46133035 Ext: 1301


 Lic. Brígido Rodríguez Astorga
 Subdirector de Recursos Financieros
 brodriguez@iapa.cdmx.gob.mx 55 46133035 Ext: 1301

INFORME DE AVANCE PRESUPUESTAL Y DE INDICADORES (IAPI)

APARTADO 1

Clave del Centro Gestor	26PDIA	Unidad Responsable del Gasto	Instituto para la Atención y Prevención de las Adicciones	Periodo	Cuarto Trimestre
-------------------------	--------	------------------------------	---	---------	------------------

I. Planeación Operativa

I.1. Estructura programática

Clave de Pp	P022	Denominación de Pp	Planeación de políticas públicas para mejorar la atención de las adicciones									
Actividad Institucional	010	Acciones en materia de prevención y atención de adicciones	Vinculación al Programa de Gobierno	Eje	1	Igualdad y Derechos	Sub Eje	2	Derecho a la salud	Sub Sub Eje	4	Participación para una vida saludable
Objetivo de Desarrollo Sostenible	3	Salud y bienestar	Meta del ODS	3.5		Fortalecer la prevención y el tratamiento del abuso de sustancias adictivas, incluido el uso indebido de estupefacientes y el consumo nocivo de alcohol						

II. Evolución del Gasto

II.1. Por momentos contables

Periodo	Presupuesto original (1)	Presupuesto modificado (2)	Presupuesto programado al periodo (3)	Presupuesto ejercido (4)	Porcentaje de avance en el gasto (4/3)
1T	\$ 26,246,494.00	\$ 26,246,494.00	\$ 6,103,673.00	\$ 5,064,666.82	83%
2T		\$ 34,057,394.00	\$ 15,505,742.68	\$ 12,527,964.09	81%
3T		\$ 31,961,576.42	\$ 26,388,098.48	\$ 21,884,692.68	83%
4T		\$ 33,008,262.52	\$ 33,008,262.52	\$ 31,412,853.96	95%
CP					

II.2. Por tipo y capítulo de gasto

Concepto	Gasto corriente				Gasto de inversión			Otros	
	1000	2000	3000	4000	5000	6000	7000	8000	9000
	Servicios Personales	Materiales y Suministros	Servicios Generales	Transferencias, Asignaciones, Subsidios y otras Ayudas	Bienes Muebles, Inmuebles e Intangibles	Inversión Pública	Inversiones Financieras y otras Provisiones	Participaciones y Aportaciones	Deuda Pública
Presupuesto original	\$ 17,313,555.00	\$ 1,010,174.00	\$ 7,922,765.00	\$ -	\$ -	\$ -	\$ -	\$ -	\$ -
Presupuesto modificado	\$ 18,170,253.52	\$ 1,423,174.00	\$ 12,573,643.61		\$ 841,191.39				
Presupuesto ejercido	\$ 18,030,568.86	\$ 1,035,292.63	\$ 11,639,700.01		\$ 707,292.46				

Firmas de responsables


 Lfc. Candido Percastegui Mendoza
 JUD de Programación y Control Presupuestal
 cpercastegui@iapa.cdmx.go 55 46133035 Ext: 1301


 Lfc. Brígido Rodríguez Astorga
 Subdirector de Recursos Financieros
 brodriguez@iapa.cdmx.gob.mx 55 46133035 Ext: 1301



INFORME DE AVANCE PRESUPUESTAL Y DE INDICADORES (IAP) APARTADO 2															
Código del Control Clásico		26PDIA		Código de Responsabilidad del Estado		Instituto para la Atención y Prevención de las Adicciones				Periodo		Cuarto Trimestre			
I. Planeación Operativa															
II. Estructura programática															
Clave de Pp		P022		Denominación de Pp		Planeación de políticas públicas para mejorar la atención de las adicciones									
III. Indicadores de largo plazo															
Nivel del indicador		Descripción				Prevalencia de adicción				Población atendida por IAPA					
Fin		Políticas públicas en materia de adicciones que dan resultados en la prevención de las adicciones.				Anual o superior				Población de la Ciudad de México, que asciende aproximadamente a 9 millones 209 mil 944 personas.					
Propósito						Anual									
IV. Indicadores de corto plazo															
Nivel del indicador	Resumen Narrativo	Definición del Indicador	Descripción de bienes y servicios brindados	Denominador absoluto programado anual	Numerador absoluto de avance trimestral	Población atendida al trimestre	Avance programado (%)				Avance realizado (%)				Medio de verificación
							1T	2T	3T	4T	1T	2T	3T	4T	
C1	Eventos de prevención y difusión de la política de prevención y atención del consumo de sustancias psicoactivas realizados.	Porcentaje que mide el avance de los eventos de prevención y difusión de la política de prevención y atención del consumo de sustancias psicoactivas.	579 acciones de prevención de adicciones y promoción de la salud mental para población escolar, mediante pláticas y stands informativos, 24 pláticas orientadas a población con discapacidad, 18 acciones enfocadas a la comunidad LGBTTTIO+, 24 eventos con comunidades indígenas, 13 pláticas con adultos mayores y 447 atenciones en el marco de jornadas de trabajo interinstitucional con otras dependencias de la CDMX. Así como 122 materiales gráficos producidos en el periodo.	1,320	1,227	48,630	26%	50%	75%	100%	18%	48%	81%	93%	https://drive.google.com/drive/folders/1xxYJ4pcDBYVBaegUBxYLPuUTub9Q1F4B7usp=drive_link
C1A1	Elaboración de materiales gráficos y audiovisuales de prevención y atención del consumo de sustancias psicoactivas	Porcentaje que mide el avance de la elaboración de materiales gráficos y audiovisuales de prevención y atención del consumo de sustancias psicoactivas.	122 materiales gráficos producidos durante el periodo.	150	122	48,630	25%	50%	75%	100%	14%	45%	78%	81%	https://drive.google.com/drive/folders/1xxYJ4pcDBYVBaegUBxYLPuUTub9Q1F4B7usp=drive_link
C1A2	Programación de jornadas de prevención universal, selectiva, indicada y promoción de la salud.	Porcentaje que mide el avance de la programación de eventos de prevención universal, selectiva, indicada y promoción de la salud.	579 acciones de prevención de adicciones y promoción de la salud mental para población escolar, mediante pláticas y stands informativos, 24 pláticas orientadas a población con discapacidad, 18 acciones enfocadas a la comunidad LGBTTTIO+, 24 eventos con comunidades indígenas, 13 pláticas con adultos mayores y 447 atenciones en el marco de jornadas de trabajo interinstitucional con otras dependencias de la CDMX.	1,170	1,105	48,630	25%	50%	75%	100%	18%	47%	81%	94%	https://drive.google.com/drive/folders/1xxYJ4pcDBYVBaegUBxYLPuUTub9Q1F4B7usp=drive_link
C2	Capacitaciones en materia de prevención y atención de adicciones realizadas	Porcentaje que mide el número de capacitaciones en materia de prevención y atención de adicciones realizadas	Se realizó 26 acciones de capacitación en materia de prevención y atención de adicciones, las cuales corresponden a: 1 Foro, 2 talleres, 1 webinar, 1 conferencia y 1 panel dirigidos a personas servidoras públicas en el ámbito escolar, profesionales de la salud, personal técnico especializado con enfoque en atención de adicciones, instituciones públicas de procuración e impartición de justicia. 2 talleres, 1 curso taller, 2 videoconferencias y 2 conferencias dirigidos a promotores comunitarios y asociaciones civiles para que desarrollen actividades en materia de prevención y atención temprana del consumo de sustancias psicoactivas. 1 curso, 2 videoconferencias, 1 taller, 1 conferencia y 1 panel dirigidos a responsables de centro de atención de adicciones. 2 cursos virtuales autoformativos, 1 seminario virtual y 2 videoconferencias dirigidos a población en general por medio de plataforma digital. 1 curso para servidores públicos del IAPA con el tema de "Detección de VIH y SIFILIS con pruebas rápidas" de acuerdo a las necesidades de capacitación de las personas que integran las direcciones relacionadas con la temática de adicción. 1 Taller "Sensibilización al personal de seguridad del sistema de transporte colectivo metro sobre personas usuarias de sustancias psicoactivas" con el objetivo de incentivar las buenas prácticas en atención a las personas usuarias de sustancias psicoactivas, solicitada por el Sistema de Transporte Colectivo Metro, con el fin de abonar las herramientas para atender situaciones específicas desde la perspectiva de Derechos Humanos.	20	26	2485 (280 nuevos)	25%	50%	75%	100%	5%	60%	120%	130%	https://drive.google.com/file/d/1CqgDE3z0G79nvaMfWwB5cKZD3M3oGc/view?usp=drive_link
C2A1	Elaboración de contenido para capacitaciones	Porcentaje que mide el avance en la elaboración de los contenidos de las capacitaciones		5			25%	50%	75%	100%					

[Handwritten signature]

C3	Atención, vinculación y canalización de personas usuarias de sustancias psicoactivas realizadas.	Porcentaje que mide el avance de atenciones, vinculaciones y canalizaciones de personas usuarias de sustancias psicoactivas programadas	Para el cuarto trimestre de la presente anualidad se tiene un acumulado de 6853 atenciones brindadas a personas que solicitan los servicios de atención de los Núcleos Urbanos de Bienestar Emocional, vinculación, orientación y canalización a tratamiento en el consumo de sustancias psicoactivas.	2,000	6,853		25%	50%	75%	100%	71%	71%	87%	84%	
C3A1	Realización del test Fagerström para personas con consumo de tabaco	Porcentaje que mide el avance de realización de los test Fagerström para personas con consumo de tabaco	Para el cuarto trimestre de la presente anualidad se tiene un acumulado de 2300 test Fagerström aplicados. Es importante mencionar que se solicitó la modificación de esta meta ante el Consejo Directivo durante el cuarto trimestre para aumentar la meta de 2000 a 2300 aplicaciones. Es importante señalar que la meta se cumplió desde el segundo trimestre, derivado de un aumento en la demanda de este servicio por el otorgamiento de los reconocimientos de espacios 100 por ciento libre de humo.	1,000	2,300		25%	50%	75%	100%	0%	230%	230%	230%	
C3A2	Sensibilización e inducción al personal de instituciones del sector público y privado sobre sustancias psicoactivas.	Porcentaje que mide el número de personas que recibieron la sensibilización e inducción sobre sustancias psicoactivas.	Esta meta se modificó durante el 4to trimestre del 2024 aumentando de 500 a 1200 personas sensibilizadas. Meta que se cumplió en su totalidad con una cifra de 1237	500	1,237		25%	50%	75%	100%	0%	104%	104%	247%	
C3A3	Realización de asesorías técnicas para la autorización de modelos de tratamiento, manuales técnicos y programas espacios 100% libres de humo y emisiones.	Porcentaje que mide el avance de las asesorías técnicas para la autorización de modelos de tratamiento, manuales técnicos y programas espacios 100% libres de humo y emisiones.	Para la elaboración de los modelos, manuales y programas se llevan a cabo revisiones, seguimientos y asesorías técnicas a los Centros de Atención en Adicciones para la elaboración de modelos y manuales técnico-administrativos y a cualquier institución pública o privada que quiera acreditarse como espacio 100% libre de humo de tabaco y emisiones, para la elaboración de sus programas. Al respecto, en este trimestre se realizaron 215 servicios técnicos. Presentando un resultado acumulado de 1825 servicios técnicos. Se hace de conocimiento que esta meta se modificó ante el Consejo Directivo de 1500 a 1750 servicios técnicos.	750	1,825		25%	50%	75%	100%	0%	154%	154%	243%	
C4	Visitas de Verificación normativa de los centros de atención para las adicciones realizadas	Porcentaje que mide el avance de las Visitas de Verificación normativa de los centros de atención para las adicciones	Visitas de verificación, monitoreo, supervisión etc	5,000	3,735		25%	50%	75%	100%	22%	52%	75%	75%	En el marco de la estrategia implementada por este Instituto para los Centros de Atención de Adicciones (CAA's), se realizaron distintas visitas de verificación, monitoreos, supervisiones
C4A1	Agenda de visitas de verificación	Porcentaje que mide el avance en la agenda de visitas de verificación	Agenda de visitas de verificación, monitoreo, supervisión etc	5,000	3,735		25%	50%	75%	100%			75%	En el marco de la estrategia implementada por este Instituto para los Centros de Atención de Adicciones (CAA's), se realizaron distintas visitas de verificación, monitoreos, supervisiones	
C5	Estudio del consumo de sustancias psicoactivas y salud mental en la CDMX publicado	Porcentaje que mide el avance en la publicación de un estudio del consumo de sustancias psicoactivas y salud mental en la CDMX.		1	1	400,000	0%	0%	0%	100%			0%	100%	https://drive.google.com/file/d/1EprMg9hHel62X2Fd4CmVLCrKvGwA37QQ/view?usp=sharing
C5A1	Establecimiento de las variables relevantes de los factores de riesgo para del consumo de sustancias psicoactivas en universidades públicas y privadas.	Porcentaje que mide el avance en el establecimiento de las variables relevantes de los factores de riesgo para del consumo de sustancias psicoactivas en universidades públicas y privadas en relación con lo programado		124	124	400,000	0%	0%	0%	100%			0%	100%	https://drive.google.com/file/d/14moybDXyTdLxpzkVNH79i3FHRgcBvp/view?usp=sharing

Firmas de responsables

Lic. Cándido Percastegui Mendoza
JUD de Programación y Control Presupuestal
cpercastegui@spa.cdmx.gob.mx 55 46133035 Ext: 1301

Lic. Bágido Rodríguez Astorga
Subdirector de Recursos Financieros
brodriguez@spa.cdmx.gob.mx 55 46133035 Ext: 1301