



Ciudad de México, a 15 de abril de 2024  
**No. Oficio:** IAPA/DG/CAF/437/2024  
**Asunto:** Atención de Observaciones Cuenta Pública IAPA CDMX 2023

LIC. ELIZABETH MEDINA MARTÍNEZ  
DIRECTORA EJECUTIVA DE INTEGRACION DE  
INFORMES DE RENDICIÓN DE CUENTAS  
P R E S E N T E

En cumplimiento al Oficio SAF/SE/DGACYRC/DEIIRC/0567/2024, de fecha 09 de abril de 2024, mediante el cual solicita atención a las observaciones del Informe de Cuenta Pública de la Ciudad de México del Ejercicio 2023, permito enviar el PDF y Excel los Formatos de la Norma Local, de la Ley de General de Contabilidad Gubernamental y de la Ley de Disciplina Financiera debidamente requisitados, firmados y rubricados, correspondientes a este Instituto para la Atención y Prevención de las Adicciones de la CDMX, mismos que han sido enviados al correo electrónico: [cuentapublicacdmx2023@gmail.com](mailto:cuentapublicacdmx2023@gmail.com).

Lo anterior, con la finalidad de estar en condiciones de dar cumplimiento a la integración de la Cuenta Pública 2023.

Sin otro particular, aprovecho la ocasión para enviarle un cordial saludo.

ATENTAMENTE

LIC. MIRIAM MACHICAO CEBALLOS  
COORDINADORA DE ADMINISTRACIÓN Y FINANZAS

[mmachicao@iapa.cdmx.gob.mx](mailto:mmachicao@iapa.cdmx.gob.mx)

Elaboro: Camilio Fercastegui Mendoza

C.p. Dr. José Antonio Alcocer Sánchez. -Director General del IAPA. Para su conocimiento.



GOBIERNO DE LA  
CIUDAD DE MÉXICO

SECRETARÍA DE  
ADMINISTRACIÓN Y FINANZAS

INFORME DE CUENTA PÚBLICA 2023

MATRIZ DE CONTROL DE UNIFORME DE LA CUENTA PÚBLICA 2023

Fomento (1)	Nombre	Prevedible			
		Fuentes Fijas	Méto Híbrido	P/d	
		Activa	No Activa	Excel	P/d
CASTVA	CAJALULA DEL INDIOME	X		X	X
EGD	EGRESOS POR CAPITULO DE GASTO	X		X	X
E-RPR	EGRESOS CON RECURSOS PROPIOS	X		X	X
E-RFI	EGRESOS CON RECURSOS FISCALES	X		X	X
E-RGR	EGRESOS CON RECURSOS DE CRÉDITO		X	X	X
E-RFE	EGRESOS CON RECURSOS FEDERALES	X		X	X
AP-PP	AVANCE PRESUPUESTAL POR PROGRAMA PRESUPUESTARIO	X		X	X
SFP	PROGRAMAS QUE OTORGAN SUBSIDIOS Y APOYOS A LA POBLACION		X	X	X
AOS	APOYOS, DONATIVOS Y SUBSIDIOS		X	X	X
REA	REMANENTES DE EJERCICIOS ANTERIORES		X	X	X
AP	ADICIONES PRESUPUESTALES	X		X	X
R-DMMA	RECURSOS RESULTADO DE LA APLICACION DE MEDIDAS DE AUSTERIDAD		X	X	X
AR-DM	ACCIONES REALIZADAS EN MATERIA DE DERECHOS HUMANOS	X		X	X

Elaboró (s): J.U.D. de Programación y Control Presupuestal

Autentó (s): Leticia Martínez Galindo  
Coordinadora de Administración y Finanzas



# 26PDIA INSTITUTO PARA LA ATENCIÓN Y PREVENCIÓN DE LAS ADICIONES EN LA CIUDAD DE MÉXICO

## INFORME DE CUENTA PÚBLICA 2023

Titular:

  
Dr. José Antonio Alcocer Sánchez  
Director General

Responsable:

  
Lic. Miriam Machicao Ceballos  
Coordinadora de Administración y Finanzas





Unidad Responsable del Gasto:

ECG Egresos por Capítulo de Gasto

26PDIA Instituto para la Atención y Prevención de las Adicciones

Capítulo	Presupuesto (Pesos con dos decimales)						Importe de la Variación		Explicaciones a las Variaciones:
	Aprobado [a]	Modificado [b]	Comprometido [c]	Devengado [d]	Ejercido [e]	Pagado [f]	[d-a] [d-b]	A) Del devengado respecto del aprobado. B) Del devengado respecto del modificado.	
Gasto Corriente	52,561,599.00	48,871,335.19	48,869,099.15	48,869,099.15	48,869,099.15	48,869,099.15			
1000	28,098,467.00	27,697,047.12	27,696,457.12	27,696,457.12	27,696,457.12	27,696,457.12	(402,009.88) A)	La variación se deriva de un registro indebido de la afectación No.17229 y al compromiso No.C26PA00673, correspondientes a los conceptos Sueldos base al personal eventual y vales, cuyos recursos no se tienen en la cuenta bancaria.	
2000	1,285,000.00	1,193,298.87	1,193,298.87	1,193,298.87	1,193,298.87	1,193,298.87	(91,701.13) A)	La variación se debe a que el contrato consolidado para la adquisición de llantas y de tononer fue declarada desierta para las partidas requeridas por el Instituto, y en ambos casos existieron problemas con las entregas por parte de los proveedores con los que se efectuó el contrato, particularmente por calidad; asimismo el consumo de gasolina fue inferior a lo programado para el ejercicio 2023.	
3000	23,161,132.00	19,980,989.20	19,979,343.16	19,979,343.16	19,979,343.16	19,979,343.16	(3,181,788.84) A)	La variación se debe principalmente a que los ISN e ISR el ejercicio fue menor derivado de los movimientos de bajas del personal; con relación al concepto de capacitación se obtuvieron economías debido a que se consiguió que las mismas se realizaran de forma gratuitas, por otra parte, existió un rezago en la entrega de documentación soporte de pago por parte del proveedor respecto a los servicios de telefonía e Internet servicios centralizados; de manera adicional no fue autorizado el cambio de fondo presupuestal lo que generó rezagos como el pago del arrendamiento.	
4000							(1,646.04) B)	Sin Variación	





ECC Egresos por Capítulo de Gasto

26PDIA Instituto para la Atención y Prevención de las Adicciones

Capítulo	Presupuesto (Pesos con dos decimales)						Importe de la Variación	Explicaciones a las Variaciones:
	Aprobado [a]	Modificado [b]	Comprometido [c]	Devengado [d]	Ejercido [e]	Pagado [f]		
7000	17,000.00	-	373,854.90	373,854.90	373,854.90	373,854.90	(17,000.00) A) La variación se debe a que durante el ejercicio no se presentaron contingencias socioeconómicas o o alguna otro tipo de erogación especial, por lo que no se requirieron los recursos, que generaron esta reducción para el cierre del ejercicio. Sin Variación B) 0.00	
8000								
9000								
Gasto de Capital		542,815.86	373,854.90	373,854.90	373,854.90	373,854.90	373,854.90 A) La variación se debe a que al inicio del Ejercicio no se no se disponía de recursos para la adquisición de equipo bienes muebles (Equipo de cómputo, Instrumental médico y de laboratorio). B) La variación se debe a que dicho monto será considerado con recursos presupuestales 2024. Derivado de los precesos de adjudicación y entrega de dichos bienes se generó un rezago.	
1000								
2000								
3000								
4000								
5000	0.00	542,815.86	373,854.90	373,854.90	373,854.90	373,854.90		
6000								
7000								
Total URG	52,561,599.00	49,414,151.05	49,242,954.05	49,242,954.05	49,242,954.05	49,242,954.05		

Elaboró:

Lic. Candido Percastegui Mendoza

J.U.D. de Programación y Control Presupuestal

Autorizó:

Lic. Miriam Mochitao Ceballos

Coordinadora de Administración y Finanzas

CIUDAD INNOVADORA  
Y DE DERECHOS



Unidad Responsable del Gasto:		E:RPR Egresos con Recursos Propios						
Área Funcional		28PDIA Instituto para la Atención y Prevención de las Adicciones						
R.F.P.-S.F.-A.I	P.P	Denominación P.P	Presupuestal (Pesos con dos decimales)					Pagado
			Aprobado	Modificado	Comprometido	Devengado	Ejercido	
2-3-2-010	P022	Planeación de Políticas Públicas para mejorar la atención de las adicciones	142,132.00	136,777.92	136,777.92	136,777.92	136,777.92	136,777.92
Total URG			142,132.00	136,777.92	136,777.92	136,777.92	136,777.92	136,777.92

Elaboró:

Lic. Candido Percastegui Mendoza  
J.U.D. de Programación y Control Presupuestal

Autorizó:

Lic. Miriam Medicaeo Ceballos  
Coordinadora de Administración y Finanzas



E-RI Egresos con Recursos Fiscales

26P DIA Instituto para la Atención y Prevención de las Adicciones

Unidad Responsable del Gasto:	Area Funcional	Denominación PP	Presupuestal (Pesos con dos decimales)						
			Aprobado	Modificado	Comprometido	Devengado	Ejercido	Pagado	
1-7-2-002	PP	N001 Cumplimiento de los Programas de Protección Civil	52,000.00	34,852.68	34,852.68	34,852.68	34,852.68	34,852.68	
			2-3-2-010 Planeación de Políticas Públicas para mejorar la	26,234,022	25,590,974.21	25,590,974.21	25,590,974.21	25,590,974.21	25,590,974.21
			2-3-2-298 Provisiones para Contingencias	17,000.00	-	-	-	-	-
2-3-2-313	M002 M001	Actividades de Apoyo Administrativo	26,258,577	23,788,324.16	23,617,127.16	23,617,127.16	23,617,127.16	23,617,127.16	
<b>Total URG</b>			<b>52,561,599.00</b>	<b>49,414,151.05</b>	<b>49,242,954.05</b>	<b>49,242,954.05</b>	<b>49,242,954.05</b>	<b>49,242,954.05</b>	

Elaboró:

Lic. Candido Percastegui Mendoza

J.U.D. de Programación y Control Presupuestal

Autorizó:

Lic. Miriam Macfijón Ceballos

Cordinadora de Administración y Finanzas





E-RCR Egresos con Recursos de Crédito  
Unidad Responsable del Gasto: 26PPJA Instituto para la Atención y Prevención de las Adicciones

Área Funcional		Py	Denominación Py	Presupuestal (Pasos con dos decimales)					
Fis-SF-AI	PP			Aprobado	Modificado	Comprometido	Devengado	Ejercido	Pagado
<b>NO APLICA</b>									
<b>Total URG</b>									

Elaboró:

Lic. Candido Percastegui Mendoza  
J.U.D. de Programación y Control Presupuestal

Autorizó:

Lic. Miriam Alarcón Geballos  
Coordinadora de Administración y Finanzas



**E-RFTE EGRESOS CON RECURSOS FEDERALES**

28PDIA Instituto para la Atención y Prevención de las Adicciones

Unidad Responsable de Gasto: **150230 NO ETIQUETADO RECURSOS FEDERALES-PARTICIPACIONES A ENTIDADES FEDERATIVAS Y MUNICIPIOS-FONDO GENERAL DE PARTICIPACIONES-2023-ORIGINAL DE LA URG**


R E S U L T A D O S									
Presupuesto (Pesos con dos decimales)									
Aprobado	Modificado	Comprometido	Devengado	Ejercido	Pagado	(Devengado/Aprobado) %100	(Devengado/Modificado) %100	(Ejercido/Aprobado) %100	(Ejercido/Modificado) %100
52,419,467	49,277,373	49,106,176	49,106,176	49,106,176	49,106,176	93.68	99.65	93.68	99.65


Explicación de la Variación del Presupuesto Devengado respecto del Modificado:

La variación se debe a que se cubrieron los compromisos del ejercicio 2023

**Principales Acciones Realizadas con Recursos de Origen Federal:**

De enero a diciembre de 2023, se realizaron diversas acciones como 1,106 relacionadas con la prevención del consumo de sustancias psicoactivas; 185 intervenciones en contextos escolares; 775 pláticas a grupos escolares; atendiendo a 29,021 niñas, niños y adolescentes; 44 módulos informativos instalados para participar en jornadas de atención comunitaria; 1,936 alumnos de educación superior y personal académico de los planteles educativos realizadas en las Facultades de Estudios Superiores Aragón y Zaragoza Campus I y II de la UNAM, en las que se participó en la Campaña contra el uso de sustancias nocivas y la Fiebre de Salud y Autocuidado respectivamente. Así mismo, se capacitó a estudiantes universitarios de prácticas profesionales de la UAM, de la carrera de enfermería en 4 sesiones especiales y de psicología de la carrera de psicología, a fin de que realizaran labores junto a personal del Instituto en lo referente a educación básica, destaca la jornada en la secundaria Técnica #6 de la estrategia "Si te Drogas te Dañas", la cual se realizó a solicitud expresa de la SEP, para la realización de un spot en la Ciudad de México. Por su parte, las actividades correspondientes a la Estrategia Barrio Adentro y su complemento de los polígonos 100 Puntos este es mi Barrio, se realizaron 15 recorridos por parte del personal del IAPA, con un total de 288 personas atendidas en las jornadas, mientras que en la estrategia vacacional "Verano Diverso" se atendieron 8 jornadas diferentes, con un impacto de 129 niñas, niños y adolescentes. 4 intervenciones con comunidades indígenas en jornadas y/o ferias de servicios, con la participación de 25 miembros; 2 pláticas informativas y promoción de la salud mental a población con discapacidad con la participación de 32 personas; 1 visita a casa de adulto mayor y/o albergues con la participación de 14 personas; y 16 jornadas a través de la estrategia Reducción de riesgos y daños con alcance comunitario a través del IAPABUS, se atendieron a 722 personas de la población LGTBIQ+; se realizaron 640 valoraciones iniciales para detección de consumo de tabaco, adicciones y salud mental; se atendieron 498 personas con consumo y/o problemática de salud mental; 1,291 orientaciones vía remota (teléfono, en línea, whatsapp, correo electrónico); 400 canalizaciones a tratamiento u otro servicio; 1,750 seguimientos de los casos canalizados y/o atendidos para tratamiento; 1,000 asesorías técnicas para elaborar modelos, manuales y programas; 100 procesos de inducción y sensibilización para instituciones públicas, privadas, de la sociedad civil. Se realizaron 185 acciones e intervenciones en contextos escolares, consistentes en stand informativos, pláticas preventivas acerca del consumo de sustancias psicoactivas, IAPABUS en un recorrido móvil, se aplicaron 328 pruebas a personas; y atendido un total de mujeres 281, 163 hombres y 6 personas no binarias, así como repartición de preservativos; se sensibilizó a 1,293 personas sensibilizadas en la problemática sobre salud mental y adicciones, entre otras temáticas; 139 reconocimientos 100% libres de humo de tabaco y emisiones; 143 visitas de evaluación a instituciones candidatas a obtener su reconocimiento; 22 modelos de tratamiento de los CAA; 118, 100 programas para la obtención de reconocimientos de espacios 100% libres de humo y emisiones; se realizaron 32 cursos de capacitación y de formación en materia de prevención y atención de adicciones, los cuales corresponden a cursos.

Elaboró:   
Lic. Fernando Perceatregui Mendoza  
J.U.D. de Programación y Control Presupuestal

Autorizó:   
Lic. Miriam Machicao Ceballos  
Coordinador de Administración y Finanzas





AP-PP AVANCE PRESUPUESTAL POR PROGRAMA PRESUPUESTARIO

Unidad Responsable del gasto:

ZEPPDA Instituto para la Atención y Prevención de las Adicciones

Área Funcional	Denominación PP	Presupuesto (Pesos con dos decimales)							Avance %	
		Aprobado	Modificado	Comprometido	Devengado	Ejercido	Pagado	(Devengado/ Aprobado) *100	(Ejercido/ Aprobado) *100	
1-7-2-002-NO01	Cumplimiento de los Programas de Protección Civil	52,000.00	34,852.68	34,852.68	34,852.68	34,852.68	34,852.68	67.02	67.02	
2-3-2-010-PO22	Planeación de Políticas Públicas para mejorar la atención de las adicciones	26,234,022.00	25,590,974.21	25,590,974.21	25,590,974.21	25,590,974.21	25,590,974.21	97.55	97.55	
2-3-2-298-M002	Provisiones para Contingencias	17,000.00	-	-	-	-	-	0.00	0.00	
2-3-2-313-M001	Actividades de Apoyo Administrativo	26,258,577.00	23,788,324.16	23,617,127.16	23,617,127.16	23,617,127.16	23,617,127.16	89.94	89.94	
TOTAL URG		52,561,599.00	49,414,151.05	49,242,954.05	49,242,954.05	49,242,954.05	49,242,954.05	93.69	93.69	

Elaboró:

Lic. Candido Percastegui Mendoza

J.U.D. de Programación y Control Presupuestal

Autorizó:

Lic. Miriam Pacheco Cepallos

Coordinadora de Administración

CUIDAD INNOVADORA  
Y DE DERECHOS





SAP PROGRAMAS QUE OTORGAN SUSIDIOS Y APOYOS A LA POBLACION

ZEPDIA Instituto para la Atención y Prevención de las Adicciones

Ases Funcional	Denominación del Programa <sup>1</sup>	Fecha de Publicación de Reglas de Operación	Alcaldía	Colonia	Beneficiarios		Presupuesto (Pesos con dos decimales)			
					Tipo	Total	Aprobado	Modificado	Ejecido	
FR-SAP										
<b>NO APLICA</b>										
TOTAL URG		(10)								

1/ Se refiere a programas que cuentan con reglas de operación publicadas en la Gaceta Oficial de la Ciudad de México.

Elaboró:

Lic. Candido Percestequi Mendoza

J.U.D. de Programación y Control Presupuestal

Autorizó:

Lic. Adrian Pacheco Coballos

Coordinador de Administración y Finanzas









AP ADECUACIONES PRESUPUESTALES

Unidad Responsable de Gasto: 26PDA Instituto para la Atención y Prevención de las Adicciones

Presupuesto  
(pesos con dos decimales)

Variación %:  
((Modificado/Aprobado)-1)\*100

Numero de Afectación	Destino del gasto	Ampliación	Reducción	Causas de las Adecuaciones al Presupuesto	Impacto al Cumplimiento de Metas
17153	00 Gasto normal, 01 Aportaciones ISSSTE (partidas 1411) y FOMISSSTE (1421), Aseguradora Hidalgo 1441 PGJ Ministerios público, 08 Personal con nombramiento de carácter provisional y por tiempo fijo (nómina 8), 79 Proyecto multianual, 89, Provisión laudos y sentencias definitivas, A5 Provisión transitoria de pago de adeudos de ejercicios fiscales anteriores (ADEFAS) y A6 Contingencias no previstas con cargo al total del gasto corriente (exceptuando servicios personales y recursos etiquetados).		3,147,447.95	Recursos no ejercidos al cierre del ejercicio 2023	No se modifico la meta
	52,561,599.00		49,414,151.05		-6.0

Elaboró:

  
Lic. Candido Percastegui Mendoza  
J.U.D. de Programación y Control Presupuestal

Autorizó:

  
Lic. Miriam Machibó Ceballos  
Coordinadora de Administración y Finanzas







ABONACIONES REALIZADAS EN MATERIA DE DERECHOS HUMANOS

SEPOIA Instituto para la Atención y Prevención de las Adicciones

PLANTEAMIENTO DE LA PROBLEMÁTICA Y OBJETIVO

<b>Diagnóstico:</b>	Situación actual en materia de Derechos Humanos: Mujeres, es el difícil acceso a recibir una atención adecuada y de calidad en el tratamiento contra las adicciones. Situación actual de los hombres: Presentan mayor oportunidad de recibir tratamiento contra las adicciones, culturalmente los Centros de Atención de Adicciones, están adecuados para atender a la población varonil. La criminalización del consumo y la posesión de drogas para uso personal ha tenido consecuencias negativas para la salud, la seguridad y los derechos humanos de personas y comunidades de todo el mundo. Alga a los más necesitados de intervenciones sanitarias vitales o los encerrada, con importantes consecuencias para la salud pública.		
<b>Problemática:</b>	Difícil acceso a recibir una atención adecuada y de calidad en el tratamiento contra las adicciones, la falta de acercamiento de los ciudadanos a solicitar los servicios de atención a las adicciones.		
<b>Causas:</b>	Falta de unidades especiales para la atención para el tratamiento de adicciones a la población niñas, niños, adolescentes y mujeres mayores de edad, la criminalización de los usuarios de sustancias psicoactivas.		
<b>Efectos:</b>	Incremento del número de personas menores de edad con alguna adicción, la criminalizar a los usuarios de sustancias psicoactivas intensifica la discriminación y aumenta la restricción a posibilidad de empleo, educación y otras oportunidades de inclusión social.		
<b>Objetivo:</b>	Instrumentar y sustanciar los procedimientos administrativos de Verificación, Registro a los Centros de Atención de Adicciones, encaminados para la detección de la población de niños, niñas, adolescentes y mujeres para que sean atendidos de acuerdo a su problemática personal y con		

<b>Area Funcional (FF-SE-AL-PP)</b>	2-3-2-010-P022	<b>Denominación BP</b>	Planearon de Políticas Publicas para mejorar la atención de las adicciones	<b>Presupuestal (Paso con los decimales)</b>	<b>Ejercicio</b>
<b>Eje</b>	1	<b>Sub Eje</b>	2	<b>Original</b>	<b>Modificado</b>
				26,234,022.00	25,590,974.21
				<b>Sub Sub Eje</b>	<b>4</b>

VINCULACIÓN A EMPQUE DIFERENCIAL DE DERECHOS HUMANOS Y CARACTERIZACIÓN DE LA POBLACIÓN ATENDIDA

Inspecciones oculares, Visitas de Verificación, Visitas de supervisión, Visitas de Monitores normales y por queja, notificaciones, Visitas de clausuras y suspensión de actividades, Visitas de retiro y reposición de sellos, Brindar servicios de detección, atención, canalización y seguimiento de usuarios con consumo de sustancias psicoactivas.

<b>Monto Presupuestal Destinado para la Acción Específica en Materia de Derechos Humanos</b>		<b>Avance físico %</b>		<b>Unidad de Medida</b>		<b>Contribución Pública de la Ciudad de México</b>		<b>Tipo de Acción</b>	
<b>Original</b>	<b>Modificado</b>	<b>Ejercicio</b>	<b>Original</b>	<b>Modificado</b>	<b>Alcance</b>	<b>Presupuesto Constitucional</b>	<b>10</b>	<b>Derecho</b>	<b>Acción Gubernamental</b>
0	0	0	100	50	100	9	90	Salud	Identificación de Acciones
			<b>Población</b>						<b>Acción Alternativa</b>
			<b>Demografía Terrenal</b>		<b>Tipo de Población</b>		<b>Directa</b>		<b>Indirecta</b>
			<b>Todas las Alcaldías</b>		<b>Población en General</b>				





ACCIONES REALIZADAS EN MATERIA DE DERECHOS HUMANOS

28P04 Instituto para la Atención y Prevención de las Adicciones

Grupos Etarios	Población Beneficiaria (Requerir solo en caso de tipo de Acción Directa)		Otro	Total
	Hombre	Mujer		
Niñez	18	10	0	28
Adolescentes	495	535	0	1,031
Jóvenes	4,379	1,783	0	6,162
Personas Mayores	1,304	566	6	1,876
<b>Población General</b>	<b>617</b>	<b>1,115</b>	<b>0</b>	<b>1,735</b>

Acciones Realizadas

Con el fin de atender las necesidades de la población vulnerable en materia de Atención de Adicciones, la Dirección de Verificación y Cumplimiento Normativo de Centros de Atención de Adicciones, ha llevado a cabo diversas acciones para evidenciar el debido cumplimiento a la normatividad vigente en materia de Atención de Adicciones, haciendo un total de 1,035 visitas en el periodo que se informa a los Centros de Atención de Adicciones, de las cuales se destacaron 76 visitas de verificación, 356 monitorías a Centros de Atención de Adicciones, 45 Supervisores, 31 Exámenes de saldos de suspensión y/o clausura, 6 Imposiciones de clausura, 29 Suspensiones de Actividades, 377 Visitas de notificación de requerimientos, 6 repeticiones de saldos de clausura y/o suspensión de actividades, 13 Visitas para el otorgar registros, y 30 Visitas para otorgar rehabilitación, acciones estas que han servido a los usuarios de los centros así como a los familiares de los mismos para que en los diferentes Centros se lleve a cabo un mayor respeto a los derechos humanos y la equidad de género, lo que repercute en un mayor número de personas beneficiadas de manera indirecta. Respecto a la atención brindada a personas con consumo de sustancias psicoactivas, este periodo se trabajo en cerrar la brecha entre mujeres y hombres en cuanto a servicios que brinda el Instituto, como resultado de la sensibilización en la importancia para las mujeres que tengan una instancia donde poder acudir en caso de alguna problemática de consumo de sustancias psicoactivas. También se ha fortalecido la relación con la Secretaría de las Mujeres en donde nos refieren casos detectados en las Lunas para atención por adicciones. A su vez, el Instituto remite a aquellas mujeres que al realizarse una valoración por consumo de sustancias, refieren problemáticas asociadas a género.

Elaboró: (281)


Lic. Candido Perceatguí Mendoza  
J.U.D. de Programación y Control Presupuestal


Autorizó: (281)

Lic. William Machicao Cepillo  
Coordinador de Administración y Finanzas





Autorizó:   
L.C. Miriam Machicao Ceballos  
Coordinador de Administración y Finanzas

Elaboró:   
L.C. Candido Percastegui Mendoza  
J.U.D. de Programación y Control Presupuestal

UNIDAD RESPONSABLE DEL GASTO			
ZEPDIA INSTITUTO PARA LA ATENCIÓN Y PREVENCIÓN DE LAS ADICIONES DE LA CDMX			
BALANCE PRESUPUESTARIO - LDF			
Del 1 de enero al 31 de diciembre de 2023			
[Pesos]			
Concepto	Estimado/Aprobado	Devengado	Recaudado/Pagado
<b>A. Ingresos Totales (A = A1 + A2 + A3)</b>	52,419,467.00	49,106,176.13	49,106,176.13
A1. Ingresos de Libre Disposición			
A2. Transferencias Federales Etiquetadas	52,419,467.00	49,106,176.13	49,106,176.13
A3. Financiamiento Neto			
<b>B. Egresos Presupuestarios (B = B1 + B2)</b>	52,561,599.00	49,242,954.05	49,242,954.05
B1. Gasto No Etiquetado (sin incluir Amortización de la Deuda Pública)			
B2. Gasto Etiquetado (sin incluir Amortización de la Deuda Pública)	52,561,599.00	49,242,954.05	49,242,954.05
<b>C. Remanentes del Ejercicio Anterior (C = C1 + C2)</b>	-	-	-
C1. Remanentes de Ingresos de Libre Disposición aplicados en el periodo			
C2. Remanentes de Transferencias Federales Etiquetadas aplicados en el periodo			
<b>I. Balance Presupuestario (I = A - B + C)</b>	142,132.00	136,777.92	136,777.92
<b>II. Balance Presupuestario sin Financiamiento Neto (II = I - A3)</b>	142,132.00	136,777.92	136,777.92
<b>III. Balance Presupuestario sin Financiamiento Neto y sin Remanentes del Ejercicio Anterior (III = II - C)</b>	142,132.00	136,777.92	136,777.92
<b>E. Intereses, Comisiones y Gastos de la Deuda (E = E1 + E2)</b>	-	-	-
E1. Intereses, Comisiones y Gastos de la Deuda con Gasto No Etiquetado			
E2. Intereses, Comisiones y Gastos de la Deuda con Gasto Etiquetado			
<b>IV. Balance Primario (IV = III + E)</b>	142,132.00	136,777.92	136,777.92
<b>F. Financiamiento (F = F1 + F2)</b>	-	-	-
F1. Financiamiento con Fuente de Pago de Ingresos de Libre Disposición			
F2. Financiamiento con Fuente de Pago de Transferencias Federales Etiquetadas			
<b>G. Amortización de la Deuda (G = G1 + G2)</b>	-	-	-
G1. Amortización de la Deuda Pública con Gasto No Etiquetado			
G2. Amortización de la Deuda Pública con Gasto Etiquetado			
<b>A3. Financiamiento Neto (A3 = F - G)</b>	-	-	-
<b>A1. Ingresos de Libre Disposición</b>	52,419,467.00	49,106,176.13	49,106,176.13
A3.1. Financiamiento Neto con Fuente de Pago de Ingresos de Libre Disposición (A3.1 = F1 - G1)			
F1. Financiamiento con Fuente de Pago de Ingresos de Libre Disposición			
G1. Amortización de la Deuda Pública con Gasto No Etiquetado			
A3.2. Financiamiento Neto con Fuente de Pago de Transferencias Federales Etiquetadas (A3.2 = F2 - G2)			
F2. Financiamiento con Fuente de Pago de Transferencias Federales Etiquetadas			
G2. Amortización de la Deuda Pública con Gasto Etiquetado			
B2. Gasto Etiquetado (sin incluir Amortización de la Deuda Pública)			
C2. Remanentes de Transferencias Federales Etiquetadas aplicados en el periodo			
<b>VII. Balance Presupuestario de Recursos Etiquetados (VII = A2 + A3.2 - B2 + C2)</b>	-	-	-
<b>VIII. Balance Presupuestario de Recursos Etiquetados sin Financiamiento Neto (VIII = VII - A3.2)</b>	-	-	-





26PDA INSTITUTO PARA LA ATENCION Y PREVENCION DE LAS ADICCIONES DE LA CDMX

ESTADO ANALITICO DE INGRESOS DETALLADO - LDF

(PESOS)

INGRESO

CONCEPTO

ESTIMADO AMPL./ (REDUC.) MODIFICADO DEVENGADO RECAUDADO DIFERENCIA

INGRESOS DE LIBRE DISPOSICION

Table with columns for Ingresos de Libre Disposición, including sub-categories like Impuestos, Cuentas y Aportaciones de Seguridad Social, and various taxes and contributions.

INGRESOS EXCEDENTES DE INGRESOS DE LIBRE DISPOSICION

Table with columns for Ingresos Excedentes de Ingresos de Libre Disposición, including sub-categories like Aportaciones, Convenios, and various social security contributions.

Total de Ingresos

Summary table for Total de Ingresos with columns for different categories and their respective values.

Elaboró: Lic. Candido Percastegui Mendoza

Handwritten signature of Lic. Candido Percastegui Mendoza

Autorizó: Lic. Miriam Machicao Ceballos

Handwritten signature of Lic. Miriam Machicao Ceballos

0

0

0

0

0

0

0

0

0

0

La información contenida en este reporte es responsabilidad de la Unidad Ejecutora de Gasto, de conformidad a los artículos 51, 154 y 155 de la Ley de Austeridad, Transparencia en Remuneraciones, Prestaciones y Ejercicio de Recursos de la Ciudad de México, la que servirá de base para la integración de la Cuenta Pública 2023.

El contenido consignado en este reporte es responsabilidad de la Unidad Ejecutora de Datos, de conformidad a lo establecido en el artículo 11, inciso 1 de la Ley de Acceso a la Información Pública y Transparencia en el Poder Judicial, y el artículo 17, inciso 1 de la Ley de Acceso a la Información Pública y Transparencia en el Poder Judicial, la que se encuentra en la página 11 del presente documento.

Handwritten signature and mark.

Main data table with columns for GASTO NO ETIQUETADO, SERVICIOS PERSONALES, and various sub-categories like Remuneraciones al Personal, Materiales y Suministros, etc.

Summary table with columns: CONCEPTO, APROBADO, AMPLIACIONES/(REDUCCIONES), MODIFICADO, DEVENGADO, PAGADO, DIFERENCIA.

26PDA INSTITUTO PARA LA ATENCIÓN Y PREVENCIÓN DE LAS ADICIONES DE LA CDMX ESTADO ANALÍTICO DEL EJERCICIO DEL PRESUPUESTO DE EGRESOS DETALLADO - LDF CLASIFICACIÓN POR OBJETO DEL GASTO (CAPÍTULO Y CONCEPTO) DEL 1 DE ENERO AL 31 DE DICIEMBRE DE 2023



El presente documento es una copia impresa de la información contenida en el sistema de información financiera de la Unidad Ejecutora de Gastos de la Ciudad de México, que forma parte del presupuesto de la Ciudad de México.

Formatos

**26PBA INSTITUTO PARA LA ATENCIÓN Y PREVENCIÓN DE LAS ADICCIONES DE LA CDMX**  
**ESTADO ANALÍTICO DEL EJERCICIO DEL PRESUPUESTO DE EGRESOS DETALLADO - LDF**  
**CLASIFICACIÓN POR OBJETO DEL GASTO (CAPÍTULO Y CONCEPTO)**  
**DEL 1 DE ENERO AL 31 DE DICIEMBRE DE 2023**  
**(PESOS)**

CONCEPTO	APROBADO	AMPLIACIONES/(REDUCCIONES) MODIFICADO	DEVENGADO	PAGADO	DIFERENCIA
----------	----------	---------------------------------------	-----------	--------	------------

CONCEPTO	APROBADO	AMPLIACIONES/(REDUCCIONES) MODIFICADO	DEVENGADO	PAGADO	DIFERENCIA
<b>GASTO ETIQUETADO</b>	<b>52,561,599</b>	<b>(3,147,448)</b>	<b>49,414,151</b>	<b>49,242,954</b>	<b>171,197</b>
<b>SERVICIOS PERSONALES</b>	0	0	0	0	0
Remuneraciones al Personal de Caracter Permanente	0	0	0	0	0
Remuneraciones Adicionales y Especiales	0	0	0	0	0
Seguridad Social	0	0	0	0	0
Revisiones	0	0	0	0	0
Pago de Estímulos a Servidores Públicos	0	0	0	0	0
<b>MATERIALES Y SUMINISTROS</b>	0	0	0	0	0
Materiales de Admón., Emisión de Doc. y Art. Oficiales	0	0	0	0	0
Alimentos y Utensilios	0	0	0	0	0
Materiales y Artículos de Construcción y de Reparación	0	0	0	0	0
Productos Químicos, Farmacéuticos y de Laboratorio	0	0	0	0	0
Combustibles, Lubricantes y Aditivos	0	0	0	0	0
Vestuario, Blancos, Preadas de Protección y Art. Dep.	0	0	0	0	0
Materiales y Suministros Para Seguridad	0	0	0	0	0
Herramientas, Relaciones y Accesorios Menores	0	0	0	0	0
<b>SERVICIOS GENERALES</b>	0	0	0	0	0
Servicios Básicos	0	0	0	0	0
Servicios de Arrendamiento	0	0	0	0	0
Servicios Prof., Científicos, Téc. y Otros Servicios	0	0	0	0	0
Servicios Financieros, Bancarios y Comerciales	0	0	0	0	0
Servicios de Instr., Reparación, Manten. y Conservación	0	0	0	0	0
Servicios de Comunicación Social y Publicidad	0	0	0	0	0
Servicios de Traslado y Viajes	0	0	0	0	0
Servicios Oficiales	0	0	0	0	0
Otros Servicios Generales	0	0	0	0	0
<b>TRANSF., ASIG., SUBSIDIOS Y OTRAS AYUDAS</b>	0	0	0	0	0
Transferencias Internas y Asignaciones al Sector Público	0	0	0	0	0
Transferencias al Resto del Sector Público	0	0	0	0	0
Subsidios y Subvenciones	0	0	0	0	0
Ayudas Sociales	0	0	0	0	0
Pensiones y Jubilaciones	0	0	0	0	0
Transferencias a Fideicomisos, Mandatos y Otros Análogos	0	0	0	0	0
Beneficios	0	0	0	0	0
Transferencias al Exterior	0	0	0	0	0
<b>Bienes Muebles, Inmuebles e Intangibles</b>	0	0	0	0	0
Mobiliario y Equipo de Administración	0	0	0	0	0
Mobiliario y Equipo Educativo y Recreativo	0	0	0	0	0
Equipo e Instrumental Médico y de Laboratorio	0	0	0	0	0
Vehículos y Equipo de Transporte	0	0	0	0	0
Equipo de Defensa y Seguridad	0	0	0	0	0
Maquinaria, Otros Equipos y Herramientas	0	0	0	0	0
Activos Biológicos	0	0	0	0	0
Bienes Inmuebles	0	0	0	0	0
Activos Intangibles	0	0	0	0	0
<b>INVERSIÓN PÚBLICA</b>	0	0	0	0	0
Obras Públicas en Bienes de Dominio Público	0	0	0	0	0
Proyectos Productivos y Acciones de Fomento	0	0	0	0	0
Inversiones Financieras y Otras Provisiones	0	0	0	0	0
Inversiones Para el Fomento de Actividades Productivas	0	0	0	0	0
Acciones y Participaciones de Capital	0	0	0	0	0
Compra de Títulos y Valores	0	0	0	0	0
Concesión de Préstamos	0	0	0	0	0
Inversiones en Fideicomisos, Mandatos y Otros Análogos	0	0	0	0	0
Fideicomisos de Desastres Naturales (Informativo)	0	0	0	0	0
Otras Inversiones Financieras	0	0	0	0	0
Provisiones para Contingencias y Otras Ergaciones Esp.	0	0	0	0	0
<b>Participaciones y Aportaciones</b>	0	0	0	0	0
Participaciones	0	0	0	0	0
Aportaciones	0	0	0	0	0
Convenios	0	0	0	0	0
<b>DEUDA PÚBLICA</b>	0	0	0	0	0
Amortización de la Deuda Pública	0	0	0	0	0
Intereses de la Deuda Pública	0	0	0	0	0
Comisiones de la Deuda Pública	0	0	0	0	0
Gastos de la Deuda Pública	0	0	0	0	0
Costo por Coberturas	0	0	0	0	0
Ayudas Financieras	0	0	0	0	0
Adelantos de Ejercicios Fiscales Anteriores (ADFA)	0	0	0	0	0

Elaboró: Lic. Candido Peraltegu Mendozza

Autorizó: Miriam Machuca Ceballos  
 Coordinadora de Administración y Finanzas



La información contenida en este informe es responsabilidad de la Unidad Ejecutora de Gastos, de conformidad con lo dispuesto en el artículo 15, fracción IV de la Ley de Ingresos, Expendidos y Egresos de la Ciudad de México, la Ley de Planeación y el Reglamento de la Ley de Planeación de la Ciudad de México.

Elaboró: Lic. Candido Percastegui Mendoza  
J.U.D. de Programación y Control Presupuestal

Autorizó: Lic. Miriam Machicao Ceballos  
Coordinadora de Administración y Finanzas

CONCEPTO	APROBADO	AMPLIACIONES/ (REDUCCIONES)	MODIFICADO	DEVENGADO	PAGADO	DIFERENCIA
GASTO NO ETIQUETADO	52,561,599	(3,147,448)	49,414,151	49,242,954	49,242,954	171,197
ENT. PARAEST. Y FIDELCOM. NO EMP. Y NO FINANC.	52,561,599	(3,147,448)	49,414,151	49,242,954	49,242,954	171,197
GASTO ETIQUETADO	0	0	0	0	0	0
ENT. PARAEST. Y FIDELCOM. NO EMP. Y NO FINANC.	0	0	0	0	0	0
INSTITUCIONES PÚBLICAS DE LA SEG. SOCIAL	0	0	0	0	0	0
ENT. PARAEST. EMP. NO FINANC. CON PART. EST. MAY.	0	0	0	0	0	0
INSTITUCIONES PÚBLICAS DE LA SEG. SOCIAL	0	0	0	0	0	0
ENT. PARAEST. EMP. NO FINANC. CON PART. EST. MAY.	0	0	0	0	0	0
TOTAL DE EGRESOS	52,561,599	(3,147,448)	49,414,151	49,242,954	49,242,954	171,197

CONCEPTO	APROBADO	AMPLIACIONES/ (REDUCCIONES)	MODIFICADO	DEVENGADO	PAGADO	DIFERENCIA
GASTO NO ETIQUETADO	52,561,599	(3,147,448)	49,414,151	49,242,954	49,242,954	171,197
ENT. PARAEST. Y FIDELCOM. NO EMP. Y NO FINANC.	52,561,599	(3,147,448)	49,414,151	49,242,954	49,242,954	171,197
GASTO ETIQUETADO	0	0	0	0	0	0
ENT. PARAEST. Y FIDELCOM. NO EMP. Y NO FINANC.	0	0	0	0	0	0
INSTITUCIONES PÚBLICAS DE LA SEG. SOCIAL	0	0	0	0	0	0
ENT. PARAEST. EMP. NO FINANC. CON PART. EST. MAY.	0	0	0	0	0	0
INSTITUCIONES PÚBLICAS DE LA SEG. SOCIAL	0	0	0	0	0	0
ENT. PARAEST. EMP. NO FINANC. CON PART. EST. MAY.	0	0	0	0	0	0
TOTAL DE EGRESOS	52,561,599	(3,147,448)	49,414,151	49,242,954	49,242,954	171,197

26PDA INSTITUTO PARA LA ATENCIÓN Y PREVENCIÓN DE LAS ADICIONES DE LA CDMX  
ESTADO ANALÍTICO DEL EJERCICIO DEL PRESUPUESTO DE EGRESOS DETALLADO - LDF  
CLASIFICACIÓN ADMINISTRATIVA  
DEL 1 DE ENERO AL 31 DE DICIEMBRE DE 2023  
(PESOS)





26PDA INSTITUTO PARA LA ATENCIÓN Y PREVENCIÓN DE LAS ADICCIÓNES DE LA CDMX ESTADO ANALÍTICO DEL EJERCICIO DEL PRESUPUESTO DE EGRESOS DETALLADO - LDF CLASIFICACIÓN FUNCIONAL (FINALIDAD Y FUNCIÓN) DEL 1 DE ENERO AL 31 DE DICIEMBRE DE 2023 (PESOS)

CONCEPTO	APROBADO	AMPLIACIONES/R EDUCCIONES)	MODIFICADO	DEVENGADO	PAGADO	DIFERENCIA
----------	----------	----------------------------	------------	-----------	--------	------------

EGRESO	52,561,599	(3,147,448)	49,414,151	49,242,954	49,242,954	171,197
<b>GASTO ETIQUETADO</b>	<b>52,561,599</b>	<b>(3,147,448)</b>	<b>49,414,151</b>	<b>49,242,954</b>	<b>49,242,954</b>	<b>171,197</b>
GOBIERNO	52,000	(17,147)	34,853	34,853	34,853	0
Legislación	0	0	0	0	0	0
Justicia	0	0	0	0	0	0
Coordinación de la Política de Gobierno	0	0	0	0	0	0
Relaciones Exteriores	0	0	0	0	0	0
Asuntos Financieros y Hacendarios	0	0	0	0	0	0
Seguridad Nacional	0	0	0	0	0	0
Asuntos de Orden Público y de Seguridad Interior	52,000	(17,147)	34,853	34,853	34,853	0
Otros Servicios Generales	0	0	0	0	0	0
<b>DESARROLLO SOCIAL</b>	<b>52,509,599</b>	<b>(3,130,301)</b>	<b>49,379,298</b>	<b>49,208,101</b>	<b>49,208,101</b>	<b>171,197</b>
Protección Ambiental	0	0	0	0	0	0
Vivienda y Servicios a la Comunidad	0	0	0	0	0	0
Salud	0	0	0	0	0	0
Recreación, Cultura y Otras Manifestaciones Sociales	52,509,599	(3,130,301)	49,379,298	49,208,101	49,208,101	171,197
Educación	0	0	0	0	0	0
Protección Social	0	0	0	0	0	0
Otros Asuntos Sociales	0	0	0	0	0	0
<b>DESARROLLO ECONÓMICO</b>	<b>52,509,599</b>	<b>(3,130,301)</b>	<b>49,379,298</b>	<b>49,208,101</b>	<b>49,208,101</b>	<b>171,197</b>
Asuntos Económicos, Comerciales y Laborales en General	0	0	0	0	0	0
Agropecuaria, Silvicultura, Pesca y Caza	0	0	0	0	0	0
Combustibles y Energía	0	0	0	0	0	0
Minería, Manufacturas y Construcción	0	0	0	0	0	0
Transporte	0	0	0	0	0	0
Comunicaciones	0	0	0	0	0	0
Turismo	0	0	0	0	0	0
Ciencia, Tecnología e Innovación	0	0	0	0	0	0
Otras Industrias y Otros Asuntos Económicos	0	0	0	0	0	0
<b>OTRAS NO CLASIFICADAS EN FUNCIONES ANTERIORES</b>	<b>0</b>	<b>0</b>	<b>0</b>	<b>0</b>	<b>0</b>	<b>0</b>
Trasacciones de la Deuda Pública / Costo Financiero de la Deuda	0	0	0	0	0	0
Sanearmento del Sistema Financiero	0	0	0	0	0	0
Adeudos de Ejercicios Fiscales Anteriores	0	0	0	0	0	0
<b>GOBIERNO</b>	<b>52,000</b>	<b>(17,147)</b>	<b>34,853</b>	<b>34,853</b>	<b>34,853</b>	<b>0</b>
<b>DESARROLLO SOCIAL</b>	<b>52,509,599</b>	<b>(3,130,301)</b>	<b>49,379,298</b>	<b>49,208,101</b>	<b>49,208,101</b>	<b>171,197</b>
<b>DESARROLLO ECONÓMICO</b>	<b>52,509,599</b>	<b>(3,130,301)</b>	<b>49,379,298</b>	<b>49,208,101</b>	<b>49,208,101</b>	<b>171,197</b>
<b>OTRAS NO CLASIFICADAS EN FUNCIONES ANTERIORES</b>	<b>0</b>	<b>0</b>	<b>0</b>	<b>0</b>	<b>0</b>	<b>0</b>
<b>GASTO ETIQUETADO</b>	<b>52,561,599</b>	<b>(3,147,448)</b>	<b>49,414,151</b>	<b>49,242,954</b>	<b>49,242,954</b>	<b>171,197</b>

Elaboró:

Lic. Candide Becastegui Mendoza

Autorizó:

Lic. Miriam Machicao Ceballos

Coordinadora de Administración y Finanzas

Formato 66

El presente documento es una muestra no vinculante de información de la Ciudad de México. El formato de información de la Ciudad de México se encuentra disponible en el sitio web de la Secretaría de Administración y Finanzas de la Ciudad de México.





UNIDAD RESPONSABLE DEL GASTO: 26PDA INSTITUTO PARA LA ATENCIÓN Y PREVENCIÓN DE LAS ADICIONES DE LA CDMX  
ESTADO AMBITUO DEL EJERCICIO DEL PRESUPUESTO DE EGRESOS DETALLADO - LDF  
64 CLASIFICACIÓN DE SERVICIOS PERSONALES POR CATEGORÍA  
DEL 1 DE ENERO AL 31 DE DICIEMBRE DE 2023  
(Pesos)

Concepto	Egresos					Diferencia
	Aprobado (2)	AMPLIACIONES/(REDUCCIONES) (3)	Modificado (4)	Devengado (5)	Pagado (6)	
<b>I. GASTO NO ETIQUETADO</b>						
<b>A. Personal Administrativo y de Servicio Público</b>	29,413,075	(784,717)	28,628,358	28,627,768	28,627,768	590
<b>B. Magisterio</b>	29,413,075	(3,130,301)	28,628,358	28,627,768	28,627,768	590
<b>C. Servicios de Salud</b>	-	-	-	-	-	-
c1) Personal Administrativo	-	-	-	-	-	-
c2) Personal Médico, Paramédico y Afín	-	-	-	-	-	-
<b>D. Seguridad Pública</b>	-	-	-	-	-	-
<b>E. Gastos Asociados a la Implementación de Nuevas Leyes Federales o Reformas de las Mismas</b>	-	-	-	-	-	-
e1) Nombre del Programa o Ley 1	-	-	-	-	-	-
e2) Nombre del Programa o Ley 2	-	-	-	-	-	-
<b>F. Sentencias Laborales Definitivas</b>	-	-	-	-	-	-
<b>II. GASTO ETIQUETADO</b>	-	-	-	-	-	-
<b>A. Personal Administrativo y de Servicio Público</b>	-	-	-	-	-	-
<b>B. Magisterio</b>	-	-	-	-	-	-
<b>C. Servicios de Salud</b>	-	-	-	-	-	-
c1) Personal Administrativo	-	-	-	-	-	-
c2) Personal Médico, Paramédico y Afín	-	-	-	-	-	-
<b>D. Seguridad Pública</b>	-	-	-	-	-	-
<b>E. Gastos Asociados a la Implementación de Nuevas Leyes Federales o Reformas de las Mismas</b>	-	-	-	-	-	-
e1) Nombre del Programa o Ley 1	-	-	-	-	-	-
e2) Nombre del Programa o Ley 2	-	-	-	-	-	-
<b>F. Sentencias Laborales Definitivas</b>	-	-	-	-	-	-
<b>Total del Gasto en Servicios Personales</b>	29,413,075	(784,717)	28,628,358	28,627,768	28,627,768	590

Elaboró:

Lic. Candido Percastegui Mendoza

J.U.D. de Programación y Control Presupuestal

Autorizó:

Lic. Miriam Machado Ceballos  
Coordinadora de Administración y

CIUDAD INNOVADORA Y DE DERECHOS



26PDLA INSTITUTO PARA LA ATENCIÓN Y PREVENCIÓN DE LAS ADICIONES DE LA CONM.  
GUÍA DE CUMPLIMIENTO DE LA LEY DE DISCIPLINA FINANCIERA DE LAS ENTIDADES FEDERATIVAS Y MUNICIPIOS  
DEL 1 DE ENERO AL 31 DE DICIEMBRE DE 2023 (b)

Indicadores de Observancia (c)

Mecanismo de Verificación (d)

Fecha estimada de cumplimiento (e)

Monto o valor (f)

Unidad (pasos/porcentaje) (g)

Fundamento (h)

Comentarios (i)

SI

Implementación

NO

Resultado

INDICADORES PRESUPUESTARIOS  
A. INDICADORES CUANTITATIVOS

1	Balance Presupuestario Sostenible (j)	Balance Presupuestario de Recursos Disponibles Sostenible (k)	Financiamiento Neto dentro del Techo de Financiamiento Neto (l)	Recursos destinados a la atención de desastres naturales	Previsiones de gasto para compromisos de pago derivados de APPs (r)	Techo de ADEFRAS para el ejercicio fiscal (s)	
a.	Propuesto	15/09/2022	0	N/A	0	pesos	Art. 6 y 19 de la LDF
b.	Estimado/aprobado	28/11/2022	0	N/A	0	pesos	Art. 6 y 19 de la LDF
c.	Devengado	24/02/2023	0	N/A	0	pesos	Art. 6 y 19 de la LDF
2	Balance Presupuestario de Recursos Disponibles Sostenible (k)						
a.	Propuesto	Iniciativa de Ley de Ingresos y Proyecto de Presupuesto de Egresos	15/09/2022	N/A	0	pesos	Art. 6 y 19 de la LDF
b.	Estimado/aprobado	Ley de Ingresos y Presupuesto de Egresos	28/11/2022	N/A	0	pesos	Art. 6 y 19 de la LDF
c.	Devengado	Cuenta Pública / Formato 4 LDF	24/02/2023	N/A	0	pesos	Art. 6 y 19 de la LDF
3	Financiamiento Neto dentro del Techo de Financiamiento Neto (l)						
a.	Propuesto	Iniciativa de Ley de Ingresos	N/A	N/A	N/A	pesos	Art. 6, 19 y 46 de la LDF
b.	Estimado	Ley de Ingresos	N/A	N/A	N/A	pesos	Art. 6, 19 y 46 de la LDF
c.	Devengado	Cuenta Pública / Formato 4 LDF	N/A	N/A	N/A	pesos	Art. 6, 19 y 46 de la LDF
4	Recursos destinados a la atención de desastres naturales						
a.	Asignación al fideicomiso para desastres naturales (m)	Reporte Trim. Formato 5 a)	N/A	N/A	N/A	pesos	Art. 9 de la LDF
	a.1 Aprobado	Cuenta Pública / Formato 5 a)	N/A	N/A	N/A	pesos	Art. 9 de la LDF
	a.2 Pagado	Autorizaciones de recursos aprobados por el FONDEN	N/A	N/A	N/A	pesos	Art. 9 de la LDF
b.	Aportación prometida realizada por la Entidad Federativa durante los 5 ejercicios previos, para infraestructura donada por desastres naturales (n)	Cuenta Pública / Auxiliar de Cuentas	N/A	N/A	N/A	pesos	Art. 9 de la LDF
c.	Sólo del fideicomiso para desastres naturales (o)	Autorizaciones de recursos aprobados por el FONDEN	N/A	N/A	N/A	pesos	Art. 9 de la LDF
d.	Costo promedio de los últimos 5 ejercicios de la reconstrucción de infraestructura donada por desastres naturales (p)		N/A	N/A	N/A	pesos	Art. 9 de la LDF
5	Techo para servicios personales (q)						
a.	Asignación en el Presupuesto de Egresos	Reporte Trim. Formato 6 d)				pesos	Art. 10 y 21 de la LDF
b.	Devengado	Reporte Trim. Formato 6 d)				pesos	Art. 13 fracc. V y 21 de la LDF
6	Previsiones de gasto para compromisos de pago derivados de APPs (r)						
a.	Asignación en el Presupuesto de Egresos	Presupuesto de Egresos				pesos	Art. 11 y 21 de la LDF
7	Techo de ADEFRAS para el ejercicio fiscal (s)						





26ª DIA INSTITUTO PARA LA ATENCIÓN Y PREVENCIÓN DE LAS ADICIONES DE LA COMEX  
GUÍA DE CUMPLIMIENTO DE LA LEY DE DISCIPLINA FINANCIERA DE LAS ENTIDADES FEDERATIVAS Y MUNICIPIOS  
DEL 1 DE ENERO AL 31 DE DICIEMBRE DE 2023 (b)

Implementación

SI NO

Resultado

Indicadores de Observancia (c)

Mecanismo de Verificación (d)

Fecha estimada de cumplimiento (e)

Monto o valor (f)

Unidad (pesos/porcentaje) (g)

Fundamento (h)

Comentarios (i)

a.	Propuesto	Proyecto de Presupuesto de Egresos	N/A	N/A		pesos	Art. 12 y 20 de la LDF		
b.	Aprobado	Reporte Trim. Formato 6a)	N/A	N/A		pesos	Art. 11 y 20 de la LDF		
c.	Desagregado	Cuenta Pública / Formato 6a)	N/A	N/A		pesos	Art. 12 y 20 de la LDF		

B. INDICADORES CUALITATIVOS

1		Iniciativa de Ley de Ingresos y Proyecto de Presupuesto de Egresos							
a.	Objetivos anuales, estrategias y metas para el ejercicio fiscal (l)	Iniciativa de Ley de Ingresos y Proyecto de Presupuesto de Egresos	N/A	N/A			Art. 5 y 18 de la LDF		
b.	Proyecciones de ejercicios posteriores (ll)	Iniciativa de Ley de Ingresos y Proyecto de Presupuesto de Egresos / Formatos 7a) y b)	N/A	N/A			Art. 5 y 18 de la LDF		
c.	Descripción de riesgos relevantes y propuestas de acción para enfrentarlos (lv)	Iniciativa de Ley de Ingresos y Proyecto de Presupuesto de Egresos	N/A	N/A			Art. 5 y 18 de la LDF		
d.	Resultados de ejercicios fiscales anteriores y el ejercicio fiscal en cuestión (lv)	Iniciativa de Ley de Ingresos y Proyecto de Presupuesto de Egresos / Formatos 7 c) y d)	N/A	N/A			Art. 5 y 18 de la LDF		
e.	Estudio actuarial de las pensiones de sus trabajadores (N)	Proyecto de Presupuesto de Egresos / Formato 8	N/A	N/A			Art. 5 y 18 de la LDF		

Balance Presupuestario de Recursos Disponibles, en caso de ser negativo

2									
a.	Razones excepcionales que justifiquen el Balance Presupuestario de Recursos Disponibles negativo (j)	Iniciativa de Ley de Ingresos o Proyecto de Presupuesto de Egresos	N/A	N/A			Art. 6 y 19 de la LDF		
b.	Fuente de recursos para cubrir el Balance Presupuestario de Recursos Disponibles negativo (k)	Iniciativa de Ley de Ingresos o Proyecto de Presupuesto de Egresos	N/A	N/A			Art. 6 y 19 de la LDF		
c.	Número de ejercicios fiscales y acciones necesarias para cubrir el Balance Presupuestario de Recursos Disponibles negativo (oo)	Iniciativa de Ley de Ingresos o Proyecto de Presupuesto de Egresos	N/A	N/A			Art. 6 y 19 de la LDF		
d.	Informes Trimestrales sobre el avance de las acciones para recuperar el Balance Presupuestario de Recursos Disponibles (bb)	Reporte Trim. y Cuenta Pública	N/A	N/A			Art. 6 y 19 de la LDF		
3									
a.	Remuneraciones de los servidores públicos (cc)	Proyecto de Presupuesto	N/A	N/A			Art. 10 y 21 de la LDF		
b.	Provisiones salariales y económicas para cubrir incrementos salariales, creación de plazas y otros (dd)	Proyecto de Presupuesto	N/A	N/A			Art. 10 y 21 de la LDF		

Servicios Personales

INDICADORES DEL EJERCICIO PRESUPUESTARIO

A. INDICADORES CUANTITATIVOS

1		Ingresos Excedentes derivados de Ingresos de Libre Disposición							
a.	Monto de Ingresos Excedentes derivados de ILD (ee)	Cuenta Pública / Formato 5	N/A	N/A		pesos	Art. 14 y 21 de la LDF		
b.	Monto de Ingresos Excedentes derivados de ILD destinados al fin del Art. 14, fracción I de la LDF (ff)	Cuenta Pública	N/A	N/A		pesos	Art. 14 y 21 de la LDF		



26PPIA INSTITUTO PARA LA ATENCIÓN Y PREVENCIÓN DE LAS ADICIONES DE LA COMEX  
 GUÍA DE CUMPLIMIENTO DE LA LEY DE DISCIPLINA FINANCIERA DE LAS ENTIDADES FEDERATIVAS Y MUNICIPIOS  
 DEL 1 DE ENERO AL 31 DE DICIEMBRE DE 2023 (b)

Indicadores de Observancia (c)

Indicadores de Observancia (c)	Mecanismo de Verificación (d)	Implementación		Monto o valor (f)	Unidad (pesos/porcentaje) (g)	Fundamento (h)	Comentarios (i)
		SI	NO				
c.	Monto de Ingresos Excedentes derivados de ILD destinados al fin del Art. 14, fracción II, o) de la LDF (gg)			N/A	pesos	Art. 14 y 21 de la LDF	
d.	Monto de Ingresos Excedentes derivados de ILD destinados al fin del Art. 14, fracción II, b) de la LDF (hh)			N/A	pesos	Art. 14 y 21 de la LDF	
e.	Monto de Ingresos Excedentes derivados de ILD destinados al fin del artículo noveno transitorio de la LDF (ii)			N/A	pesos	Art. Noveno Transitorio de la LDF	
f.	Monto de Ingresos Excedentes derivados de ILD destinados al fin señalado por el artículo 14, párrafo segundo y en el artículo 21 y Noveno Transitorio de la LDF (jj)			N/A	pesos	Art. 14 y 21 de la LDF	
B.	Monto de Ingresos Excedentes derivados de ILD en un nivel de endeudamiento sostenible de acuerdo al Sistema de Alertas hasta por el 5% de los recursos para cubrir el Gasto Corriente (kk)			N/A	pesos	Art. 14 y 21 de la LDF	

B. INDICADORES CUANTITATIVOS

1	Análisis Costo-Beneficio para programas o proyectos de inversión mayores a 10 millones de USDs (ll)	Página de internet de la Secretaría de Finanzas o Tesorería Municipal	N/A	N/A	N/A	N/A	Art. 13 frac. II y 21 de la LDF
2	Análisis de conveniencia y análisis de transferencia de riesgos de los proyectos APPs (mm)	Página de internet de la Secretaría de Finanzas o Tesorería Municipal	N/A	N/A	N/A	N/A	Art. 13 frac. III y 21 de la LDF
3	Identificación de población objetivo, destino y temporalidad de subsidios (nn)	Página de internet de la Secretaría de Finanzas o Tesorería Municipal	N/A	N/A	N/A	N/A	Art. 13 frac. VIII y 21 de la LDF

INDICADORES DE DEUDA PÚBLICA

A. INDICADORES CUANTITATIVOS

Obligaciones a Corto Plazo							
1							
a.	Límite de Obligaciones a Corto Plazo (oo)	N/A	N/A	N/A	pesos		Art. 30 frac. I de la LDF
b.	Obligaciones a Corto Plazo (pp)	N/A	N/A	N/A	pesos		Art. 30 frac. I de la LDF

Elaboró:   
 Lic. Cantú Percastegui Mendoza  
 J.U.D. de Programación y Control Presupuestal

Autorizó:   
 Lic. Machicao Cepallos  
 Coordinador de Administración y Finanzas





UNIDAD RESPONSABLE DEL GASTO  
ESTADO ANALÍTICO DE INGRESOS  
DEL 1 DE ENERO AL 31 DE DICIEMBRE DE 2023  
(PESOS)

RUBRO DE INGRESOS	ESTIMADO	AMPL. Y (REDUC.)	MODIFICADO	DEVENGADO	INGRESO	
					RECAUDADO	DIFERENCIA
IMPUESTOS	0	0	0	0	0	0
CUOTAS Y APORTACIONES DE SEGURIDAD SOCIAL	0	0	0	0	0	0
CONTRIBUCIONES DE MEDIDAS PRODUCTIVAS	0	0	0	0	0	0
DERECHOS	0	0	0	0	0	0
PRODUCTOS	0	0	0	0	0	0
APROVECHAMIENTOS	0	0	0	0	0	0
INGRESOS POR VENTA DE BIENES, PRESTACIÓN DE SERVICIOS Y OTROS INGRESOS	0	0	0	0	0	0
PARTICIPACIONES, APORTACIONES, CONVENIOS, INCENTIVOS DERIVADOS DE LA COLABORACIÓN FISCAL Y FONDOS DISTINTOS DE APORTACIONES	0	0	0	0	0	0
TRANSFERENCIAS, ASIGNACIONES, SUBSIDIOS Y SUBVENCIÓNES, Y PENSIONES Y JUBILACIONES	0	0	0	0	0	0
INGRESOS DERIVADOS DE FINANCIAMIENTO	0	0	0	0	0	0
<b>Total</b>	<b>0</b>	<b>0</b>	<b>0</b>	<b>0</b>	<b>0</b>	<b>0</b>

Ingresos Excedentes: 0

INGRESO

NO APLICA

RECAUDADO: 0  
DIFERENCIA: 0

INGRESOS DEL PODER EJECUTIVO FEDERAL	IMPUESTOS	CUOTAS Y APORTACIONES DE SEGURIDAD SOCIAL	CONTRIBUCIONES DE MEDIDAS PRODUCTIVAS	DERECHOS	PRODUCTOS	APROVECHAMIENTOS	PARTICIPACIONES, APORTACIONES, CONVENIOS, INCENTIVOS DERIVADOS DE LA COLABORACIÓN FISCAL Y FONDOS DISTINTOS DE APORTACIONES	TRANSFERENCIAS, ASIGNACIONES, SUBSIDIOS Y SUBVENCIÓNES, Y PENSIONES Y JUBILACIONES	INGRESOS DERIVADOS DE FINANCIAMIENTO
ING. DE LOS ENTES PÚBL. DE LOS PODERES LEGIS. Y JUDICIAL, ÓRGANOS AUT. Y DEL SECTOR PARAEST. O PARAMUNICIPAL, ASÍ COMO DE LAS EMP. PRODUCTIVAS DEL ESTADO.	0	0	0	0	0	0	0	0	0
Cuotas y Aportaciones de Seguridad Social	0	0	0	0	0	0	0	0	0
Productos	0	0	0	0	0	0	0	0	0
Ingresos por Venta de Bienes, Prestación de Servicios y Otros Ingresos	0	0	0	0	0	0	0	0	0
Transferencias, Asignaciones, Subsidios y Subvenciones, y Pensiones y Jubilaciones	0	0	0	0	0	0	0	0	0
<b>Total</b>	<b>0</b>	<b>0</b>	<b>0</b>	<b>0</b>	<b>0</b>	<b>0</b>	<b>0</b>	<b>0</b>	<b>0</b>

Ingresos Excedentes: 0

Elaboró:   
Lic. Gerardo Percastegui Mendoza  
J.U.D. de Programación y Control Presupuestal

Autorizó:   
Lic. Miriam Machica Ceballos  
Coordinadora de Administración y Finanzas

La información consignada en este reporte es responsabilidad de la Unidad Ejecutora de Gasto, de conformidad a los Artículos 51, 154 y 155 de la Ley de Autarquía, Transparencia en Remuneraciones, Prestaciones y Ejercicio de Recursos de la Ciudad de México, la que servirá de base para la integración de la Cuenta Pública 2023.  
EP-01



UNIDAD RESPONSABLE DEL GASTO  
ESTADO ANALÍTICO DEL EJERCICIO DEL PRESUPUESTO DE EGRESOS  
CLASIFICACIÓN ADMINISTRATIVA  
DEL 1 DE ENERO AL 31 DE DICIEMBRE DE 2023  
(PESOS)

CONCEPTO	EGRESOS					DIFERENCIA
	APROBADO	AMPL.(REDUC)	MODIFICADO	DEVENGADO	PAGADO	
ENT. PARAEST. Y FIDEICOM. NO EMP Y NO FINANCI.	52,561,599	(3,147,448)	49,414,151	49,242,954	49,242,954	171,197

INSTITUCIONES PÚBLICAS DE LA SEG. SOCIAL

ENT. PARAEST. EMP NO FINANCI. CON PART. EST. MAY

TOTAL DEL GASTO	(1)	52,561,599	(3,147,448)	49,414,151	49,242,954	49,242,954	171,197
-----------------	-----	------------	-------------	------------	------------	------------	---------

Elaboró:   
Lic. Candido Pertastegui Mendoza  
J.U.D. de Programación y Control Presupuestal

Autorizó:   
Lic. Miriam Machuca Ceballos  
Coordinadora de Administración y Finanzas

Así como se consignó en el informe de verificación de la Unidad Ejecutora de Control de Contabilidad y Asesoría a las Adicciones, 1349 y 1350 de la Ley de Auditoría, Transparencia e Información de los Gobiernos Locales, Prácticas y Funciones de Responsables de la Ciudad de México, la que sirve de base para la integridad de la Cuenta Pública 2023.





UNIDAD RESPONSABLE DEL GASTO  
ESTADO ANALÍTICO DEL EJERCICIO DEL PRESUPUESTO DE EGRESOS  
CLASIFICACIÓN ECONÓMICA (POR TIPO DE GASTO)  
DEL 1 DE ENERO AL 31 DE DICIEMBRE DE 2013  
(PESOS)

CONCEPTO	EGRESOS					
	APROBADO	AMPL./REDUC.	MODIFICADO	DEVENGADO	PAGADO	DIFERENCIA
GASTO CORRIENTE	52,561,599	(3,690,264)	48,871,335	48,869,099	48,869,099	2,236
GASTO DE CAPITAL	542,816		373,855	373,855	373,855	
AMORTIZACIÓN DE LA DEUDA Y DISMINUCIÓN DE PASIVOS						
PENSIONES Y JUBILACIONES						
PARTICIPACIONES						
<b>TOTAL DEL GASTO</b>	<b>52,561,599</b>	<b>(3,147,448)</b>	<b>49,414,151</b>	<b>49,242,954</b>	<b>49,242,954</b>	<b>171,197</b>

Elaboró:   
J.U.D. de Programación y Control Presupuestal

Autorizó:   
L.C. Miriam Machicao Ceballos  
Coordinadora de Administración y Finanzas



UNIDAD RESPONSABLE DEL GASTO
ESTADO ANALÍTICO DEL EJERCICIO DEL PRESUPUESTO DE EGRESOS
CLASIFICACIÓN POR OBJETO DEL GASTO (CAPÍTULO Y CONCEPTO)
DEL 1 DE ENERO AL 31 DE DICIEMBRE DE 2023
(PESOS)

Table with columns: CONCEPTO, APROBADO, AMPL/(REDUC), MODIFICADO, DEVENGADO, PAGADO, DIFERENCIA

Table with columns: SERVICIOS PERSONALES, Remuneraciones al Personal de Carácter Permanente, Remuneraciones al Personal de Carácter Transitorio, etc.

Table with columns: MATERIALES Y SUMINISTROS, Materiales de Admón., Emisión de Docy. y Art. Oficiales, Alimentos y Utensilios, etc.

Table with columns: SERVICIOS GENERALES, Servicios Básicos, Servicios de Aterramiento, etc.

Table with columns: TRANSF., ASIG., SUBSIDIOS Y OTRAS AYUDAS, Transferencias al Sector Público, Transferencias al Resto del Sector Público, etc.

Table with columns: BIENES MUEBLES, INMUEBLES E INTANGIBLES, Mobiliario y Equipo de Administración, Mobiliario y Equipo Educativo y Recreativo, etc.

Table with columns: INVERSIÓN PÚBLICA, Otra Pública en Bienes Propios y Acciones de Fomento, Proyectos Productivos y Acciones de Fomento, etc.

Table with columns: INVERSIONES FINANCIERAS Y OTRAS PROV., Inversiones para el Fomento de Actividades Productivas, Acciones y Participaciones de Capital, etc.

Table with columns: PARTICIPACIONES Y APORTACIONES, Provisiones para Contingencias y Otras Reservas Especiales, Otras Inversiones Financieras, etc.

Table with columns: DEUDA PÚBLICA, Amortización de la Deuda Pública, Intereses de la Deuda Pública, Comisiones de la Deuda Pública, etc.

Table with columns: TOTAL DEL GASTO, 28,098,467, (401,420), 27,697,047, 27,696,457, 27,696,457, 171,197

Elaboró: Lic. Cándido Percastegui Mendoza
J.U.D. de Programación y Control Presupuestal

Autorizó: Lic. Miriam Machicao Ceballos
Coordinador de Administración y Finanzas





UNIDAD RESPONSABLE DEL GASTO  
ESTADO ANALÍTICO DEL EJERCICIO DEL PRESUPUESTO DE EGRESOS  
CLASIFICACIÓN FUNCIONAL (FINALIDAD Y FUNCIÓN)  
DEL 1 DE ENERO AL 31 DE DICIEMBRE DE 2023  
(PESOS)

Unidad Responsable del Gasto

CONCEPTO	EGRESOS					DIFERENCIA
	APROBADO	AMPL/(REDUC)	MODIFICADO	DEVENGADO	PAGADO	
<b>GOBIERNO</b>	<b>52,000</b>	<b>(17,147)</b>	<b>34,853</b>	<b>34,853</b>	<b>34,853</b>	<b>0</b>
Legislación						
Justicia						
Coordinación de la Política de Gobierno						
Relaciones Exteriores						
Asuntos Financieros y Hacendarios						
Seguridad Nacional						
Asuntos de Orden Público y de Seguridad Interior	52,000	(17,147)	34,853	34,853	34,853	0
Otros Servicios Generales						
<b>DESARROLLO SOCIAL</b>	<b>52,509,599</b>	<b>(3,130,301)</b>	<b>49,379,298</b>	<b>49,208,101</b>	<b>49,208,101</b>	<b>171,197</b>
Protección Ambiental						
Vivienda y Servicios a la Comunidad						
Salud	52,509,599	(3,130,301)	49,379,298	49,208,101	49,208,101	171,197
Recreación, Cultura y Otras Manifestaciones Sociales						
Educación						
Protección Social						
Otros Asuntos Sociales						
<b>DESARROLLO ECONÓMICO</b>						
Asuntos Económicos, Comerciales y Laborales en General						
Agropecuaria, Silvicultura, Pesca y Caza						
Combustibles y Energía						
Minería, Manufacturas y Construcción						
Transporte						
Comunicaciones						
Turismo						
Ciencia, Tecnología e Innovación						
Otros Industrias y Otros Asuntos Económicos						
<b>OTRAS NO CLASIFICADAS EN FUNCIONES ANTERIORES</b>						
Transacciones de la Deuda Pública / Costo Financiero de la Deuda						
Transferencias, Participaciones y Aportaciones entre Diferentes Niveles y Órdenes de Gobierno						
Manejo del Sistema Financiero						
Adeudos de Ejercicios Fiscales Anteriores						
<b>TOTAL DEL GASTO</b>	<b>52,561,599</b>	<b>(3,147,448)</b>	<b>49,414,151</b>	<b>49,242,954</b>	<b>49,242,954</b>	<b>171,197</b>

Elaboró:   
H.C. Candido Percastegui Mendoza  
J.U.D. de Programación y Control Presupuestal

Autorizó:   
Lic. Miriam Machicao Ceballos  
Coordinadora de Administración y Finanzas

La información contenida en este informe es responsabilidad de la Unidad Ejecutora de Gasto, de conformidad con los artículos 51, 154 y 155 de la Ley de Autonomía, Transparencia en el Gobierno, Prevención y Ejecución de Recursos de la Ciudad de México, y de conformidad con la Ley de Cuenta Pública 2023.  
EP-05







La información contenida en este reporte es responsabilidad de la Unidad Ejecutora de Gasto, de conformidad a los Artículos 51, 54 y 55 de la Ley de Austeridad, Transparencia en Remuneraciones, Prestaciones y Ejercicio de Recursos de la Ciudad de México, la que servirá de base para la integración de la Cuenta Pública 2023.

Elaboró: Lic. Carolina Percastegui Mendoza  
J.U.D. de Programación y Control Presupuestal

Autorizó: Lic. Miriam Machicao Ceballos  
Coordinadora de Administración y Finanzas

Financiamiento Neto

Amortización de la Deuda

Financiamiento

CONCEPTO	ESTIMADO/APROBADO	DEVENGADO	RECAUDADO/PAGADO
----------	-------------------	-----------	------------------

Balance Primario (Superávit o Déficit)	(142,132)	(136,778)	(136,778)
Intereses, Comisiones y Gastos de la Deuda	0	0	0
Balance Presupuestario (Superávit o Déficit)	(142,132)	(136,778)	(136,778)

CONCEPTO	ESTIMADO/APROBADO	DEVENGADO	RECAUDADO/PAGADO
----------	-------------------	-----------	------------------

Balance Presupuestario (Superávit o Déficit)	(142,132)	(136,778)	(136,778)
Egresos del Sector Paraestatal	52,561,599	49,242,954	49,242,954
Egresos del Gobierno de la Entidad Federativa	0	0	0
Egresos Presupuestarios	52,561,599	49,242,954	49,242,954
Ingresos del Sector Paraestatal	52,419,467	49,106,176.1	49,106,176.1
Ingresos del Gobierno de la Entidad Federativa	0	0	0
Ingresos Presupuestarios	52,419,467	49,106,176	49,106,176

CONCEPTO	ESTIMADO/APROBADO	DEVENGADO	RECAUDADO/PAGADO
----------	-------------------	-----------	------------------

UNIDAD RESPONSABLE DEL GASTO  
INDICADORES DE POSTURA FISCAL  
DEL 1 DE ENERO AL 31 DE DICIEMBRE DE 2023  
(PESOS)







UNIDAD RESPONSABLE DEL GASTO  
GASTO POR CATEGORÍA PROGRAMÁTICA  
DEL 1 DE ENERO AL 31 DE DICIEMBRE DE 2013  
(PESOS)

PROGRAMAS	CONCEPTO	EGRESOS					DIFERENCIA
		APROBADO	AMPL/(REDUC)	MODIFICADO	DEVENGADO	PAGADO	
<b>Subsidios: Sector Social y Privado o Entidades Federativas y Municipios</b>							
Sufrtos a Reglas de Operación							
Otros Subsidios							
<b>Desempeño de las Funciones</b>		26,234,022	(643,048)	25,590,974	25,590,974	25,590,974	171,197
Prestación de Servicios Públicos							
Provisión de Bienes Públicos							
Planeación, Seguimiento y Evaluación de Políticas Públicas							
Promoción y Fomento							
Regulación y Supervisión							
Funciones de las Fuerzas Armadas (únicamente Gobierno Federal)							
Específicos							
Proyectos de Inversión							
<b>Administrativos y de Apoyo</b>							
Apoyo al Proceso Presupuestario y Para mejorar la Eficiencia Institucional							
Apoyo a la Función Pública y al Mejoramiento de la Gestión							
Operaciones Afines							
<b>Compromisos</b>		52,000	(17,147)	34,853	34,853	34,853	34,853
Obligaciones de Cumplimiento de Resolución Jurisdiccional							
Desastres Naturales							
N001							
<b>Obligaciones</b>		52,000	(17,147)	34,853	34,853	34,853	34,853
Pensiones y Jubilaciones							
Aportaciones a la Seguridad Social							
Aportaciones a Fondos de Estabilización							
Aportaciones a Fondos de Inversión y Restructura de Pensiones							
<b>Programas de Gasto Federalizado (Gobierno Federal)</b>							
Gasto Federalizado							
<b>PARTICIPACIONES A ENTIDADES FEDERATIVAS Y MUNICIPIOS</b>							
<b>COSTO FINANCIERO, DEUDA O APOYOS A DEUDORES Y AHORRADORES DE LA BANCA</b>							
<b>ADUJOS DE EJERCICIOS FISCALES ANTERIORES</b>							
TOTAL DEL GASTO		52,561,599	(3,147,448)	49,414,151	49,242,954	49,242,954	171,197

Elaboró:

Lic. Camilinda Parcastegui Mendoza  
J.U.D. de Programación y Control Presupuestal

Autorizó:

Lic. Miriam Machicao Ceballos  
Coordinadora de Administración y Finanzas







FORMATO PARA LA DIFUSIÓN DE LOS RESULTADOS DE LAS EVALUACIONES

Unidad Responsable del Gasto: SEP/DIA Instituto para la Atención y Prevención de las Adicciones

1. Descripción de la Evaluación

1.1 Nombre de la evaluación:
1.2 Fecha de inicio de la evaluación (dd/mm/aaaa):
1.3 Fecha de término de la evaluación (dd/mm/aaaa):
1.4 Nombre de la persona responsable de darle seguimiento a la evaluación y nombre de la unidad administrativa a la que pertenece:
Nombre:
1.5 Objeto general de la evaluación:
1.6 Objetivos específicos de la evaluación:
1.7 Metodología utilizada en la evaluación:
Instrumentos de recolección de información:
Cuestionarios, Entrevistas, Foros, Otros, Especifique:
Descripción de las técnicas y modelos utilizados:

2. Principales Hallazgos de la evaluación

2.1 Describir los hallazgos más relevantes de la evaluación:
2.2 Señalar cuáles son las principales Fortalezas, Oportunidades, Debilidades y Amenazas (ODA), de acuerdo con los temas del programa, estrategia o instituciones.
2.2.1 Fortalezas:
2.2.2 Oportunidades:
2.2.3 Debilidades:
2.2.4 Amenazas:

3. Conclusiones y recomendaciones de la evaluación

3.1 Describir brevemente las conclusiones de la evaluación:
3.2 Describir las recomendaciones de acuerdo a su relevancia:
1:
2:
3:
4:
5:
6:
7:

NO APLICA

4. Datos de la instancia evaluadora

4.1 Nombre del coordinador de la evaluación:
4.2 Cargo:
4.3 Institución a la que pertenece:
4.4 Principales colaboradores:
4.5 Correo electrónico del coordinador de la evaluación:
4.6 Teléfono (con clavelada):

5. Identificación del (los) programa(s)

5.1 Nombre del (los) programa(s) evaluado(s):
5.2 Siglas:
5.3 Ente público coordinador del (los) programa(s):
5.4 Poder público al que pertenece(n) el(los) programa(s):
Poder Ejecutivo Poder Legislativo Poder Judicial Ente Autónomo
5.5 Ambito gubernamental al que pertenece(n) el(los) programa(s):
Federal Estatal Local
5.6 Nombre de la(s) unidad(es) administrativa(s) y de la(s) titular(es) a cargo del (los) programa(s):
5.6.1 Nombre(s) de la(s) unidad(es) administrativa(s) a cargo de (los) programa(s):
5.6.2 Nombre(s) de (los) titular(es) de la(s) unidad(es) administrativa(s) a cargo de (los) programa(s):
Nombre:
Unidad administrativa:
5.6.3 Nombre(s) de (los) titular(es) de la(s) unidad(es) administrativa(s) a cargo de (los) programa(s):

6. Datos de Contratación de la Evaluación

6.1 Tipo de contratación:
6.1.1 Adjudicación Directa 6.1.2 Invitación a tres 6.1.3 Licitación Pública Nacional
6.1.4 Licitación Pública Internacional 6.1.5 Otro: (Señalar)
6.2 Unidad administrativa responsable de contratar la evaluación:
6.3 Costo total de la evaluación: \$
6.4 Fuente de financiamiento:

7. Difusión de la Evaluación

7.1 Difusión en internet de la evaluación:
7.2 Difusión en internet del formato:

Elaboró:

Lic. Candido Percastegui Mendoza

[Signature]

Autorizó:

Lic. Miriam Machico Ceballos Coordinadora de Administración y Finanzas

[Signature]



ASM ASPECTOS SUSCEPTIBLES DE MEJORA

Unidad Responsable del gasto: 26PDA Instituto para la Atención y Prevención de las Adicciones

Evaluación:

Implementación de los aspectos susceptibles de mejora (3)

**NO APLICA**

Elaboró:

Lic. Candido Percastegui Mendoza  
J.U.D. de Programación y Control Presupuestal

Autorizó:

Lic. Miriam Machico Ceballos  
Coordinadora de Administración y Finanzas



