


ESTADOS PRESUPUESTARIOS
 INSTITUTO PARA LA ATENCIÓN Y PREVENCIÓN DE LAS ADICIONES EN LA CIUDAD DE MÉXICO
 ESTADO ANALÍTICO DEL EJERCICIO DEL PRESUPUESTO DE EGRESOS CLASIFICACIÓN ADMINISTRATIVA
 DEL 01 DE ENERO AL 30 DE SEPTIEMBRE DE 2022
 (CIFRAS A PESOS)


C O N C E P T O	EGRESO		EGRESO		EGRESO		SUB EJERCICIO
	APROBADO	AMPLIACIONES / REDUCCIONES	MODIFICADO	DEVENGADO	PAGADO		
ENT. PARAEST. Y FIDEICOM. NO EMP. Y NO FINANC.	49,575,307		49,575,307	35,062,702	35,062,702		14,512,605


INSTITUCIONES PÚBLICAS DE LA SEGURIDAD SOCIAL

ENT. PARAEST. EMP. NO FINANC. CON PARTICIP. ESTATAL MAY.

TOTAL DEL GASTO	49,575,307	49,575,307	35,062,702	35,062,702	14,512,605
-----------------	------------	------------	------------	------------	------------

ELABORÓ

 HERIBERTO LLESCAS MOLINA
 JUD DE PROGRAMACIÓN Y CONTROL PRESUPUESTAL

REVISÓ

 LIC. ERIGIDO RODRÍGUEZ ASTORGA
 SUBDIRECTOR DE RECURSOS FINANCIEROS

AUTORIZÓ

 LIC. GABRIEL EDUARDO ALVARISTE MOLINA
 COORDINADOR DE ADMINISTRACIÓN Y FINANZAS